



UNIVERSIDAD POLITÉCNICA

DE CHIMALHUACÁN

U P CHI





C O N T E N I D O		PÁGINA
I.	INFORMACIÓN CONTABLE	
	ESTADO DE SITUACIÓN FINANCIERA	5
	ESTADO DE ACTIVIDADES	6
	ESTADO DE VARIACIÓN EN LA HACIENDA PÚBLICA	7
	ESTADO DE CAMBIOS EN LA SITUACIÓN FINANCIERA	8
	ESTADO DE FLUJOS DE EFECTIVO	9
	ESTADO ANALÍTICO DEL ACTIVO	10
	ESTADO ANALÍTICO DE LA DEUDA Y OTROS PASIVOS	11
	NOTAS A LOS ESTADOS FINANCIEROS	12
II.	INFORMACIÓN PRESUPUESTARIA	23
III.	INFORMACIÓN PROGRAMÁTICA	37
IV.	ANEXOS ESTABLECIDOS EN DIFERENTES ORDENAMIENTOS	47
V.	FORMATOS PARA EL CUMPLIMIENTO DE LA LEY DE DISCIPLINA FINANCIERA DE LAS ENTIDADES FEDERATIVAS Y LOS MUNICIPIOS	51



U P CHI

Universidad Politécnica de Chimalhuacán
Estado de Situación Financiera
Al 31 de Diciembre de 2018 y 2017
(Miles de Pesos)

Concepto	Año		Concepto	Año	
	2018	2017		2018	2017
ACTIVO			PASIVO		
Activo Circulante			Pasivo Circulante		
Efectivo y Equivalentes	13,205.0	17,113.6	Cuentas por Pagar a Corto Plazo	2,109.3	10,779.0
Derechos a Recibir Efectivo o Equivalentes	930.7	1,168.0	Documentos por Pagar a Corto Plazo		
Derechos a Recibir Bienes o Servicios			Porción a Corto Plazo de la Deuda Pública a Largo Plazo		
Inventarios		2,656.9	Títulos y Valores a Corto Plazo		
Almacenes			Pasivos Diferidos a Corto Plazo		
Estimación por Pérdida o Deterioro de Activos Circulantes			Fondos y Bienes de Terceros en Garantía y/o Administración a Corto Plazo		
Otros Activos Circulantes			Provisiones a Corto Plazo		
Total de Activos Circulantes	14,135.7	20,938.5	Otros Pasivos a Corto Plazo		
			Total de Pasivos Circulantes	2,109.3	10,779.0
Activo No Circulante			Pasivo No Circulante		
Inversiones Financieras a Largo Plazo			Cuentas por Pagar a Largo Plazo		
Derechos a Recibir Efectivo o Equivalentes a Largo Plazo			Documentos por Pagar a Largo Plazo		
Bienes Inmuebles, Infraestructura y Construcciones en Proceso	26,000.0	26,000.0	Deuda Pública a Largo Plazo		
Bienes Muebles	11,941.0	8,526.1	Pasivos Diferidos a Largo Plazo		
Activos Intangibles			Fondos y Bienes de Terceros en Garantía y/o en Administración a Largo Plazo		
Depreciación, Deterioro y Amortización Acumulada de Bienes	-3,875.1	-2,548.2	Provisiones a Largo Plazo		
Activos Diferidos					
Estimación por Pérdida o Deterioro de Activos no Circulantes			Total de Pasivos No Circulantes	.0	.0
Otros Activos no Circulantes					
Total de Activos No Circulantes	34,065.9	31,977.9	Total del Pasivo	2,109.3	10,779.0
Total del Activo	48,201.6	52,916.4	HACIENDA PÚBLICA/ PATRIMONIO		
			Hacienda Pública/Patrimonio Contribuido	.0	.0
			Aportaciones		
			Donaciones de Capital		
			Actualización de la Hacienda Pública / Patrimonio		
			Hacienda Pública/Patrimonio Generado	46,092.3	42,137.4
			Resultados del Ejercicio (Ahorro / Desahorro)	3,954.9	3,966.7
			Resultados de Ejercicios Anteriores	42,137.4	38,170.7
			Revalúos		
			Reservas		
			Rectificaciones de Resultados de Ejercicios Anteriores		
			Exceso o Insuficiencia en la Actualización de la Hacienda Pública/Patrimonio	.0	.0
			Resultado por Posición Monetaria		
			Resultado por Tenencia de Activos no Monetarios		
			Total Hacienda Pública/ Patrimonio	46,092.3	42,137.4
			Total del Pasivo y Hacienda Pública / Patrimonio	48,201.6	52,916.4

CUENTA PÚBLICA DEL GOBIERNO, ORGANISMOS AUXILIARES Y AUTÓNOMOS DEL ESTADO DE MÉXICO 2018

Universidad Politécnica de Chimalhuacán
Estado de Actividades
Del 1 de Enero al 31 de Diciembre de 2018 y 2017
(Miles de Pesos)

Concepto	2018	2017
INGRESOS Y OTROS BENEFICIOS		
Ingresos de la Gestión	.0	.0
Impuestos		
Cuotas y Aportaciones de Seguridad Social		
Contribuciones de Mejoras		
Derechos		
Productos de Tipo Corriente		
Aprovechamientos de Tipo Corriente		
Ingresos por Venta de Bienes y Servicios		
Ingresos no Comprendidos en las Fracciones de la Ley de Ingresos Causados en Ejercicios Fiscales Anteriores Pendientes de Liquidación o Pago		
Participaciones, Aportaciones, Transferencias, Asignaciones, Subsidios y Otras Ayudas	17,806.4	16,499.1
Participaciones y Aportaciones		
Transferencia, Asignaciones, Subsidios y Otras Ayudas	17,806.4	16,499.1
Otros Ingresos y Beneficios	22.6	452.0
Ingresos Financieros	4.0	11.3
Incremento por Variación de Inventarios		
Disminución del Exceso de Estimaciones por Pérdida o Deterioro u Obsolescencia		
Disminución del Exceso de Provisiones		
Otros Ingresos y Beneficios Varios	18.6	440.7
Total de Ingresos y Otros Beneficios	17,829.0	16,951.1
GASTOS Y OTRAS PÉRDIDAS		
Gastos de Funcionamiento	11,470.0	9,833.4
Servicios Personales	8,350.2	7,314.9
Materiales y Suministros	1,569.5	1,203.6
Servicios Generales	1,550.3	1,314.9
Transferencia, Asignaciones, Subsidios y Otras Ayudas	.0	.0
Transferencias Internas y Asignaciones al Sector Público		
Transferencias al Resto del Sector Público		
Subsidios y Subvenciones		
Ayudas Sociales		
Pensiones y Jubilaciones		
Transferencias a Fideicomisos, Mandatos y Contratos Análogos		
Transferencias a la Seguridad Social		
Donativos		
Transferencias al Exterior		
Participaciones y Aportaciones	.0	.0
Participaciones		
Aportaciones		
Convenios		
Intereses, Comisiones y Otros Gastos de la Deuda Pública	.0	.0
Intereses de la Deuda Pública		
Comisiones de la Deuda Pública		
Gastos de la Deuda Pública		
Costo por Coberturas		
Apoyos Financieros		
Otros Gastos y Pérdidas Extraordinarias	1,660.3	1,176.0
Estimaciones, Depreciaciones, Deterioros, Obsolescencia y Amortizaciones	1,326.8	1,142.3
Provisiones		
Disminución de Inventarios		
Aumento por Insuficiencia de Estimaciones por Pérdida o Deterioro y Obsolescencia		
Aumento por Insuficiencia de Provisiones	333.5	33.7
Otros Gastos		
Inversión Pública	743.8	1,975.0
Inversión Pública no Capitalizable	743.8	1,975.0
Total de Gastos y Otras Pérdidas	13,874.1	12,984.4
Resultados del Ejercicio (Ahorro/Desahorro)	3,954.9	3,966.7

Universidad Politécnica de Chimalhuacán Estado de Variación en la Hacienda Pública Del 1 de Enero al 31 de Diciembre de 2018					
Concepto	Hacienda Pública / Patrimonio Contribuido	Hacienda Pública / Patrimonio Generado de Ejercicios Anteriores	Hacienda Pública / Patrimonio Generado del Ejercicio	Exceso o Insuficiencia en la Actualización de la Hacienda Pública / Patrimonio	Total
Hacienda Pública / Patrimonio Contribuido Neto de 2017	0.0				0.0
Aportaciones					0.0
Donaciones de Capital					0.0
Actualización de la Hacienda Pública/Patrimonio					0.0
Hacienda Pública / Patrimonio Generado Neto de 2017		38,170.7	3,966.7		42,137.4
Resultados del Ejercicio (Ahorro/Desahorro)			3,966.7		3,966.7
Resultados de Ejercicios Anteriores		38,170.7			38,170.7
Revalúos					0.0
Reservas					0.0
Rectificaciones de Resultados de Ejercicios Anteriores					0.0
Exceso o Insuficiencia en la Actualización de la Hacienda Pública / Patrimonio Neto de 2017				0.0	0.0
Resultado por Posición Monetaria					0.0
Resultado por Tenencia de Activos no Monetarios					0.0
Hacienda Pública / Patrimonio Neto Final de 2017	0.0	38,170.7	3,966.7	0.0	42,137.4
Cambios en la Hacienda Pública / Patrimonio Contribuido Neto de 2018	0.0				0.0
Aportaciones					0.0
Donaciones de Capital					0.0
Actualización de la Hacienda Pública/Patrimonio					0.0
Variaciones de la Hacienda Pública / Patrimonio Generado Neto de 2018		3,966.7	-11.8		3,954.9
Resultados del Ejercicio (Ahorro/Desahorro)			3,954.9		3,954.9
Resultados de Ejercicios Anteriores		3,966.7	-3,966.7		0.0
Revalúos					0.0
Reservas					0.0
Rectificaciones de Resultados de Ejercicios Anteriores					0.0
Cambios en el Exceso o Insuficiencia en la Actualización de la Hacienda Pública / Patrimonio Neto de 2018				0.0	0.0
Resultado por Posición Monetaria					0.0
Resultado por Tenencia de Activos no Monetarios					0.0
Hacienda Pública / Patrimonio Neto Final de 2018	0.0	42,137.4	3,954.9	0.0	46,092.3

Universidad Politécnica de Chimalhuacán
Estado de Cambios en la Situación Financiera
Del 1 de Enero al 31 de Diciembre de 2018
(Miles de Pesos)

Concepto	Origen	Aplicación
ACTIVO	8,129.7	3,414.9
Activo Circulante	6,802.8	.0
Efectivo y Equivalentes	3,908.6	
Derechos a Recibir Efectivo o Equivalentes	237.3	
Derechos a Recibir Bienes o Servicios		
Inventarios	2,656.9	
Almacenes		
Estimación por Pérdida o Deterioro de Activos Circulantes		
Otros Activos Circulantes		
Activo No circulante	1,326.9	3,414.9
Inversiones Financieras a Largo Plazo		
Derechos a Recibir Efectivo o Equivalentes a Largo Plazo		
Bienes Inmuebles, Infraestructura y Construcciones en Proceso		
Bienes Muebles		3,414.9
Activos Intangibles		
Depreciación, Deterioro y Amortización Acumulada de Bienes	1,326.9	
Activos Diferidos		
Estimación por Pérdida o Deterioro de Activos no Circulantes		
Otros Activos no Circulantes		
PASIVO	.0	8,669.7
Pasivo Circulante	.0	8,669.7
Cuentas por Pagar a Corto Plazo		8,669.7
Documentos por Pagar a Corto Plazo		
Porción a Corto Plazo de la Deuda Pública a Largo Plazo		
Títulos y Valores a Corto Plazo		
Pasivos Diferidos a Corto Plazo		
Fondos y Bienes de Terceros en Garantía y/o Administración a Corto Plazo		
Provisiones a Corto Plazo		
Otros Pasivos a Corto Plazo		
Pasivo No Circulante	.0	.0
Cuentas por Pagar a Largo Plazo		
Documentos por Pagar a Largo Plazo		
Deuda Pública a Largo Plazo		
Pasivos Diferidos a Largo Plazo		
Fondos y Bienes de Terceros en Garantía y/o en Administración a Largo Plazo		
Provisiones a Largo Plazo		
HACIENDA PÚBLICA/PATRIMONIO	3,966.7	11.8
Hacienda Pública/Patrimonio Contribuido	.0	.0
Aportaciones		
Donaciones de Capital		
Actualización de la Hacienda Pública/Patrimonio		
Hacienda Pública/Patrimonio Generado	3,966.7	11.8
Resultados del Ejercicio (Ahorro/Desahorro)		11.8
Resultados de Ejercicios Anteriores	3,966.7	
Revalúos		
Reservas		
Rectificaciones de Resultados de Ejercicios Anteriores		
Exceso o insuficiencia en la Actualización de la Hacienda	.0	.0
Resultado por Posición Monetaria		
Resultado por Tenencia de Activos no Monetarios		

Universidad Politécnica de Chimalhuacán
Estado de Flujos de Efectivo
Del 1 de Enero al 31 de Diciembre de 2018 y 2017
(Miles de Pesos)

Concepto	2018	2017
Flujos de Efectivo de las Actividades de Operación		
Origen	17,829.0	16,951.1
Impuestos		
Cuotas y Aportaciones de Seguridad Social		
Contribuciones de Mejoras		
Derechos		
Productos de Tipo Corriente		
Aprovechamientos de Tipo Corriente	4.0	11.3
Ingresos por Venta de Bienes y Servicios		
Ingresos no Comprendidos en las Fracciones de la Ley de Ingresos Causados en Ejercicios Fiscales Anteriores Pendientes de Liquidación o Pago		
Participaciones y Aportaciones		
Transferencias, Asignaciones y Subsidios y Otras Ayudas	17,806.4	16,499.1
Otros Orígenes de Operación	18.6	440.7
Aplicación	13,874.1	12,984.4
Servicios Personales	8,350.2	7,314.9
Materiales y Suministros	1,569.5	1,203.6
Servicios Generales	1,550.3	1,314.9
Transferencias Internas y Asignaciones al Sector Público		
Transferencias al Resto del Sector Público		
Subsidios y Subvenciones		
Ayudas Sociales		
Pensiones y Jubilaciones		
Transferencias a Fideicomisos, Mandatos y Contratos Análogos		
Transferencias a la Seguridad Social		
Donativos		
Transferencias al Exterior		
Participaciones		
Aportaciones		
Convenios		3,151.0
Otras Aplicaciones de Operación	2,404.1	
Flujos Netos de Efectivo por Actividades de Operación	3,954.9	3,966.7
Flujos de Efectivo de las Actividades de Inversión		
Origen	4,221.1	1,142.2
Bienes Inmuebles, Infraestructura y Construcciones en Proceso		
Bienes Muebles	1,326.9	1,142.2
Otros Orígenes de Inversión	2,894.2	
Aplicación	3,414.9	5,010.5
Bienes Inmuebles, Infraestructura y Construcciones en Proceso		
Bienes Muebles	3,414.9	1,672.6
Otras Aplicaciones de Inversión		3,337.9
Flujos Netos de Efectivo por Actividades de Inversión	806.2	-3,868.3
Flujo de Efectivo de las Actividades de Financiamiento		
Origen	.0	.0
Endeudamiento Neto		
Interno		
Externo		
Otros Orígenes de Financiamiento		
Aplicación	8,669.7	9,606.8
Servicios de la Deuda		
Interno		
Externo		
Otras Aplicaciones de Financiamiento	8,669.7	9,606.8
Flujos Netos de Efectivo por Actividades de Financiamiento	-8,669.7	-9,606.8
Incremento/Disminución Neta en el Efectivo y Equivalentes al Efectivo	-3,908.6	-9,508.4
Efectivo y Equivalentes al Efectivo al Inicio del Ejercicio	17,113.6	26,622.0
Efectivo y Equivalentes al Efectivo al Final del Ejercicio	13,205.0	17,113.6

CUENTA PÚBLICA DEL GOBIERNO, ORGANISMOS AUXILIARES Y AUTÓNOMOS DEL ESTADO DE MÉXICO 2018

Universidad Politécnica de Chimalhuacán
 Estado Analítico del Activo
 Del 1 de Enero al 31 de Diciembre de 2018
 (Miles de Pesos)

Concepto	Saldo Inicial	Cargos del Período	Abonos del Período	Saldo Final	Variación del Período
	1	2	3	4 =(1+2-3)	(4-1)
ACTIVO	52,916.4	45,004.0	49,718.8	48,201.6	-4,714.8
Activo Circulante	20,938.5	38,926.4	45,729.2	14,135.7	-6,802.8
Efectivo y Equivalentes	17,113.6	32,162.0	36,070.6	13,205.0	-3,908.6
Derechos a Recibir Efectivo o Equivalentes	1,168.0	6,764.4	7,001.7	930.7	-237.3
Derechos a Recibir Bienes o Servicios	.0	.0	.0	.0	.0
Inventarios	2,656.9	.0	2,656.9	.0	-2,656.9
Almacenes	.0	.0	.0	.0	.0
Estimación por Pérdida o Deterioro de Activos Circulantes	.0	.0	.0	.0	.0
Otros Activos Circulantes	.0	.0	.0	.0	.0
Activo No Circulante	31,977.9	6,077.6	3,989.6	34,065.9	2,088.0
Inversiones Financieras a Largo Plazo	.0	.0	.0	.0	
Derechos a Recibir Efectivo o Equivalentes a Largo Plazo	.0	.0	.0	.0	
Bienes Inmuebles, Infraestructura y Construcciones en Proceso	26,000.0	.0	.0	26,000.0	.0
Bienes Muebles	8,526.1	6,071.8	2,656.9	11,941.0	3,414.9
Activos Intangibles	.0	.0	.0	.0	.0
Depreciación, Deterioro y Amortización Acumulada de Bienes	-2,548.2	5.8	1,332.7	-3,875.1	-1,326.9
Activos Diferidos	.0	.0	.0	.0	.0
Estimación por Pérdida o Deterioro de Activos no Circulantes	.0	.0	.0	.0	.0
Otros Activos no Circulantes	.0	.0	.0	.0	.0

Universidad Politécnica de Chimalhuacán
Estado Analítico de la Deuda y Otros Pasivos
 Del 1 de Enero al 31 de Diciembre de 2018
 (Miles de Pesos)

Denominación de las Deudas	Moneda de Contratación	Institución o País Acreedor	Saldo Inicial del Período	Saldo Final del Período
DEUDA PÚBLICA				
Corto Plazo				
Deuda Interna			.0	.0
Instituciones de Crédito				
Títulos y Valores				
Arrendamientos Financieros				
Deuda Externa			.0	.0
Organismos Financieros Internacionales				
Deuda Bilateral				
Títulos y Valores				
Arrendamientos Financieros				
Subtotal a Corto Plazo			.0	.0
Largo Plazo				
Deuda Interna			.0	.0
Instituciones de Crédito				
Títulos y Valores				
Arrendamientos Financieros				
Deuda Externa			.0	.0
Organismos Financieros Internacionales				
Deuda Bilateral				
Títulos y Valores				
Arrendamientos Financieros				
Subtotal a Largo Plazo			.0	.0
Otros Pasivos	Moneda Nacional		10,779.0	2,109.3
Total de Deuda y Otros Pasivos			10,779.0	2,109.3

NOTAS A LOS ESTADOS FINANCIEROS

NOTAS DE DESGLOSE

1. ESTADO DE SITUACIÓN FINANCIERA

ACTIVO

Efectivo y Equivalentes

El saldo de esta cuenta al 31 de diciembre por los ejercicios de 2018 y 2017 se integra como sigue:

CONCEPTO	<u>2018</u>	<u>2017</u>
Bancos / Tesorería	13,205.0	17,113.6
Total	<u>13,205.0</u>	<u>17,113.6</u>

Con la finalidad de controlar y transparentar la actuación financiera de la Universidad Politécnica de Chimalhuacán, se manejan las siguientes cuentas a través de BANCOMER, que corresponde a los recursos disponibles para cubrir las obligaciones de pago a terceros al 31 de diciembre de 2018 y 2017 el saldo de este rubro se integra como sigue:

<u>Concepto</u>	<u>2018</u>	<u>2017</u>
Cta. 166 Recursos Propios	7,185.4	4,386.6
Cta. 360 Recursos Federales		147.7
Cta. 301 Recursos Estatales		1,828.4
Cta. 045 Recursos Propios PRODEP	104.5	104.1
Cta. 926 FAM Recursos Federales	2,126.9	10,589.3
Cta. 692 Recursos Federales		51.7
Cta. 722 PROEXES 2017	5.8	5.8
Cta. 080 Recursos Federales	1,290.6	
Cta. 955 Recursos Estatales 2018	2,491.8	
Total	<u>13,205.0</u>	<u>17,113.6</u>

DERECHOS A RECIBIR EFECTIVO Y EQUIVALENTES Y BIENES O SERVICIOS A RECIBIR

El saldo de esta cuenta al 31 de diciembre de 2018 y 2017 se integra como sigue:

CONCEPTO	2018	2017
Cuentas por cobrar a corto plazo	920.7	
Gobierno del Estado de México	428.2	1,168.00
ISSEMYM	492.5	
Deudores diversos	10	
Total	930.7	1,168.00

BIENES MUEBLES, INMUEBLES E INTANGIBLES

CONCEPTO	2018	2017
Bienes Inmuebles, Infraestructura y Construcciones en Proceso		
Construcciones en proceso	26,000.0	<u>26,000.0</u>
Suma	<u>26,000.0</u>	<u>26,000.0</u>
Bienes Muebles		
Mobiliario y Equipo de Administración	9,009.4	5,594.5
Mobiliario y Equipo Educativo y Recreativo	2,501.5	2,501.5
Equipo de Transporte	430.1	430.1
Suma	<u>11,941.0</u>	<u>8,526.1</u>

Los porcentajes para la realizar el cálculo y registro de la depreciación es la siguiente:

BIENES	% ANUAL
Vehículos	10%
Equipo de Cómputo	20%
Mobiliario y Equipo de Oficina	3%
Edificios	2%
Maquinaria	10%
El Resto	10%

PASIVO**CUENTAS Y DOCUMENTOS POR PAGAR A CORTO PLAZO**

El saldo al 31 de diciembre del 2018 y 2017 se integra como sigue:

CONCEPTO	2018	2017
Proveedores por Pagar a Corto Plazo		53.8
Retenciones y Contribuciones por Pagar a Corto Plazo		151.6
Otras Cuentas por Pagar a Corto Plazo (IMIFE)	2,109.3	10,573.6
Total	2,109.3	10,779.0

2. ESTADO DE ACTIVIDADES**INGRESO DE GESTIÓN****TRANSFERENCIAS, ASIGNACIONES SUBSIDIOS Y OTRAS AYUDAS**

Son ingresos que se reciben para la operación de la Universidad Politécnica de Chimalhuacán por parte de transferencias del Gobierno Estatal de acuerdo al presupuesto anual autorizado. El saldo de este rubro al 31 de diciembre de 2018 y 2017 se integra como sigue:

CONCEPTO	2018	2017
Subsidio Estatal	13,005.4	11,887.1
Subsidio Federal	4,801.0	4,612.0
Total	17,806.4	6,499.1

OTROS INGRESOS

El saldo de este rubro para los ejercicios al 31 de diciembre de 2018 y 2017 se integra como sigue:

CONCEPTO	2018	2017
Ingresos Financieros	4.0	11.3
Otros Ingresos	18.6	440.7
Total	22.6	452.0

GASTOS Y OTRAS PÉRDIDAS**GASTOS DE FUNCIONAMIENTO**

Corresponde a los gastos por conceptos indispensables para la operación de la Universidad Politécnica de Chimalhuacán, clasificados en servicios personales, materiales y suministros y servicios generales.

El saldo de este rubro para los ejercicios al 31 de diciembre de 2018 y 2017 se integra de la siguiente forma:

CONCEPTO	2018	2017
Servicios Personales	8,350.2	7,314.9
Materiales y Suministros	1,569.5	1,203.6
Servicios Generales	1,550.3	1,314.9
Bienes Muebles e Inmuebles	743.8	1,975.0
Otros Gastos	1,660.3	1,176.0
Total	13,874.1	12,984.4

3. ESTADO DE VARIACIONES EN LA HACIENDA PÚBLICA.

El saldo de este rubro al 31 de diciembre de 2018 y 2017 se integra como sigue:

CONCEPTO	2018	2017
Resultado del Ejercicio	3,954.9	3,966.7
Resultado de Ejercicios Anteriores	42,137.4	38,170.7
Total	46,092.3	42,137.4

4. ESTADO DE FLUJOS DE EFECTIVO

El análisis de los saldos inicial y final que figuran en la última parte del estado de flujo de efectivo en la cuenta del efectivo y equivalente es como sigue:

CUENTA	2018	2017
Efectivo en Bancos – Tesorería	13,205.0	17,113.6
Total de efectivo y Equivalente	13,205.0	17,113.6

CONCILIACIÓN DE FLUJOS NETOS DE LAS ACTIVIDADES DE OPERACIÓN Y LA CUENTA DE AHORRO/DESAHORRO ANTES DE LOS RUBROS EXTRAORDINARIOS

ESTADO DE FLUJO DE EFECTIVO	2018	2017
Flujos Netos de Efectivo por Actividades de Operación	3,954.9	3,966.7
Flujos Netos de Efectivo por Actividades de Inversión	806.2	-3,868.3
Flujos netos de efectivo por actividades de financiamientos	-8,669.7	-9,606.8
Incremento/Disminución Neta en el Efectivo y Equivalentes al Efectivo	-3,908.6	-9,508.4
Efectivo y Equivalentes al Efectivo al Inicio del Ejercicio	17,113.6	26,622.0
Efectivo y Equivalentes al Efectivo al Final del Ejercicio	13,205.0	17,113.6

5. CONCILIACIÓN ENTRE LOS INGRESOS PRESUPUESTARIOS Y CONTABLES, ASÍ COMO ENTRE LOS EGRESOS PRESUPUESTARIOS Y LOS GASTOS CONTABLES

Universidad Politécnica de Chimalhuacán Conciliación entre los Ingresos Presupuestarios y Contables Correspondiente del 1 de Enero al 31 de Diciembre de 2018 (Miles de Pesos)		
1. Ingresos Presupuestarios		17,829.0
2. Más Ingresos Contables no Presupuestarios		0.0
Incremento por Variación de Inventarios		
Disminución del Exceso de Estimaciones por Pérdida o Deterioro u Obsolescencia		
Disminución del Exceso de Provisiones		
Otros Ingresos y Beneficios Varios		
Otros Ingresos Contables no Presupuestarios		
3. Menos Ingresos Presupuestarios no Contables		0.0
Productos de Capital		
Aprovechamientos Capital		
Ingresos Derivados de Financiamientos		
Otros ingresos presupuestarios no contables		
4. Ingresos Contables (4 = 1 + 2 - 3)		17,829.0

Universidad Politécnica de Chimalhuacán
Conciliación entre los Egresos Presupuestarios y los Gastos Contables
Correspondiente del 1 de Enero al 31 de Diciembre de 2018
(Miles de Pesos)

1.- Total de Egresos (Presupuestarios)		21,166.9
2.- Menos Egresos Presupuestarios no Contables		8,953.1
Mobiliario y Equipo de Administración	289.2	
Mobiliario y Equipo Educativo y Recreativo		
Equipo e Instrumental Médico y de Laboratorio		
Vehículos y Equipo de Transporte		
Equipo de Defensa y Seguridad		
Maquinaria, Otros Equipos y Herramientas		
Activos Biológicos		
Bienes Inmuebles		
Activos Intangibles		
Obra Pública en Bienes Propios		
Acciones y Participaciones de Capital		
Compra de Títulos y Valores		
Inversiones en Fideicomisos, Mandatos y Otros Análogos		
Provisiones para Contingencias y Otras Erogaciones Especiales		
Amortización de la Deuda Pública		
Adeudos de Ejercicios Fiscales Anteriores (ADEFAS)	8,663.9	
Otros Egresos Presupuestales No Contables		
3. Más Gastos Contables no Presupuestales		1,660.3
Estimaciones, Depreciaciones, Deterioros, Obsolescencia y Amortizaciones	1,326.8	
Provisiones		
Disminución de Inventarios		
Aumento por Insuficiencia de Estimaciones por Pérdida o Deterioro u Obsolescencia		
Aumento por Insuficiencia de Provisiones		
Otros Gastos	333.5	
Otros Gastos Contables No Presupuestales		
4. Total de Gasto Contable (4 = 1 - 2 + 3)		13,874.1

NOTAS DE MEMORIA (CUENTAS DE ORDEN)

Universidad Politécnica de Chimalhuacán		
CUENTAS DE ORDEN CONTABLES		
(Miles de Pesos)		
	2018	2017
CUENTAS DEUDORAS		
	0.0	0.0
CUENTAS ACREEDORAS		
	0.0	0.0

Universidad Politécnica de Chimalhuacán		
CUENTAS DE ORDEN PRESUPUESTALES		
(Miles de Pesos)		
	2018	2017
CUENTAS DEUDORAS		
Ley de Ingresos Estimada	25,529.4	38,038.8
Presupuesto de Egresos por Ejercer de Gastos de Funcionamiento	2,463.4	1,500.1
Presupuesto de Egresos Pagado de Gastos de Funcionamiento	11,470.0	9,833.4
Presupuesto de Egresos por Ejercer de Bienes Muebles, Inmuebles e Intangibles	1,899.1	142.1
Presupuesto de Egresos Pagado de Bienes Muebles, Inmuebles e Intangibles	1,033.0	6,202.2
Presupuesto de Egresos por Ejercer de Intereses, Comisiones y Otros Gastos de la Deuda Pública		10,573.6
Presupuesto de Egresos Pagado de Intereses, Comisiones y Otros Gastos de la Deuda Pública	8,663.9	9,787.4
	51,058.8	76,077.6
CUENTAS ACREEDORAS		
Ley de Ingresos por Ejecutar	7,700.4	17,570.0
Ley de Ingresos Devengado	428.2	1,168.0
Ley de Ingresos Recaudado	17,400.8	19,300.8
Presupuesto de Egresos Aprobado de Gastos de Funcionamiento	13,933.4	11,333.4
Presupuesto de Egresos Aprobado de Intereses, Comisiones y Otros Gastos de la Deuda Pública	8,663.9	20,361.0
Presupuesto de Egresos Aprobado de Bienes Muebles, Inmuebles e Intangibles	2,932.1	6,344.4
	51,058.8	76,077.6

NOTAS DE GESTIÓN ADMINISTRATIVA

1. INTRODUCCIÓN

El ejercicio 2018 estuvo impactado por la incertidumbre económica, por lo que el GEM en previsión de los efectos que pudiesen tener en el presupuesto Estatal, reforzó las medidas de austeridad, racionalidad y disciplina presupuestal, con el Acuerdo para la Contención del Gasto y el Ahorro Presupuestario en la Administración Pública Estatal para el Ejercicio Fiscal 2018.

2. PANORAMA ECONÓMICO Y FINANCIERO

En el presente ejercicio se continuo ejerciendo los recursos por 26 millones de pesos asignados en el 2015, para la construcción y equipamiento del edificio donde estarán las nuevas instalaciones de la Universidad.

3. AUTORIZACIÓN E HISTORIA

La Universidad Politécnica de Chimalhuacán (UPCHI), es un Organismo Público Descentralizado, con personalidad jurídica y patrimonio propio, creado mediante decreto publicado en la Gaceta del Gobierno del Estado de México el 13 de enero de 2014, con domicilio fiscal en el municipio de Chimalhuacán, Estado de México, sectorizada a la Secretaría de Educación. Formando parte del Sistema de Educación Superior del Estado de México y aporta el modelo educativo del Subsistema Nacional de Universidades Politécnicas y cuyo ejercicio presupuestal, manejo, aplicación y situación se consigna contablemente y se elaboran estados financieros correspondientes.

El inicio de operaciones de la UPCHI, fue el 1 de Septiembre de 2013, y en el 4 de marzo de 2014 ante las autoridades Fiscales Federales, en su carácter de retenedor.

4. ORGANIZACIÓN Y OBJETO SOCIAL

OBJETO

Conforme al Artículo 3° del Decreto de Creación de la UPCHI, tiene los siguientes objetivos:

- Impartir educación superior en los niveles de licenciatura, especialización, maestría y doctorado, así como cursos de actualización en sus diversas modalidades, incluyendo educación a distancia, diseñados en base a competencias, para preparar profesionales con una sólida formación científica, tecnológica y en valores consistentes del contexto nacional e internacional, en lo económico, político, social, del medio ambiente cultural.
- Propiciar la formación integral de sus estudiantes, en sus ámbitos intelectual, humano, social y profesional, alentando una vida sana y libre de discriminaciones.
- Llevar a cabo la investigación aplicada y desarrollo tecnológico. Pertinentes para el desarrollo económico y social de la región, del Estado y del país.
- Difundir el conocimiento y la cultura a través de la extensión universitaria y la formación a lo largo de toda la vida.

- Promover la cultura innovadora, científica, tecnológica y emprendedora.
- Prestar servicios tecnológicos y de asesoría, que contribuyan a mejorar el desempeño del sector público, privado y social, así como las empresas y otras organizaciones de la entidad, de la región y en general del País.
- Impartir programas de educación continua con orientación a la capacitación para el trabajo y al fomento de la cultura tecnológica, en la región, en el Estado y en el País.
- Desarrollar estudios o proyectos en las áreas de su competencia, que se traduzcan en aportaciones concretas que contribuyan al mejoramiento y mayor eficiencia de la producción de bienes o servicios y a la elevación de la calidad de vida de la comunidad.
- Realizar funciones de vinculación en los sectores público, privado y social, para contribuir al desarrollo tecnológico, social y económico de la comunidad.
- Cumplir con cualquier otro que permita consolidar el modelo educativo basado en competencias.

Principal Actividad

La actividad principal de esta Institución es impartir educación superior a nivel Licenciatura.

Ejercicio Fiscal

Los presentes Estados Financieros son presentados del 1 de Enero al 31 de Diciembre de 2018.

Régimen Jurídico

La Universidad es un organismo con personalidad jurídica y patrimonio propio.

Consideraciones Fiscales

La Universidad tiene como obligación fiscal y de carácter Federal, conforme al objeto y funciones en su decreto de creación, el de realizar las retenciones del Impuesto sobre la Renta, por los salarios y en general por la prestación de servicios subordinados, así como retenedor del 10 por ciento del ISR de pago de servicios profesionales, y en materia Estatal como retenedor de las cuotas al ISSEMyM.

Estructura Organizacional

Su principal estructura organizacional está de la siguiente manera: Como Órgano Supremo de Decisión está la Junta Directiva de la Universidad; de manera descendente una Dirección General, asistida de manera staff, por un "Consejo Consultivo académico"; continuando en orden Descendente, una unidad jurídica y otra de planeación, ambas al mismo nivel de autoridad y responsabilidad, posteriormente dos direcciones, académicas y otra de vinculación y extensión, de las cuales se desprenden subdirecciones y departamentos.

Fideicomisos, Mandatos y Análogos de los Cuales es Fideicomitente o Fideicomisario

No Aplica.

5. BASES DE PREPARACIÓN DE LOS ESTADOS FINANCIEROS

Los Estados Financieros de la Universidad han sido preparados con base en los Postulados de Contabilidad Gubernamental y con base en la normatividad emitida por el CONAC y las demás disposiciones legales aplicables.

6. POLÍTICAS DE CONTABILIDAD SIGNIFICATIVAS

Los gastos se reconocen y registran en el momento en que se devengan y los ingresos cuando se realizan. Los gastos se consideran en el momento en que se formalizó la operación.

La depreciación se calculó por el método de línea recta, calculándose a partir del mes siguiente al de su adquisición; con fundamento en el Manual Único de Contabilidad Gubernamental para las Dependencias y Entidades Públicas del Gobierno y Municipios del Estado de México.

7. POSICIÓN EN MONEDA EXTRANJERA Y PROTECCIÓN POR RIESGOS CAMBIARIOS

No Aplica.

8. REPORTE ANALÍTICO DEL ACTIVO

Con fundamento en el Manual Único de Contabilidad Gubernamental para las Dependencias y Entidades Públicas del Gobierno y Municipios del Estado de México, se utilizan los siguientes porcentajes:

BIENES	% ANUAL
Vehículos	10%
Equipo de Cómputo	20%
Mobiliario y Equipo de Oficina	3%
Edificios	2%
Maquinaria	10%
El Resto	10%

Actualmente los activos se encuentran en condiciones aptas para la operación de esta Institución.

9. FIDEICOMISOS, MANDATOS Y ANÁLOGOS

No aplica.

10. REPORTE DE LA RECAUDACIÓN

Los ingresos por los diferentes conceptos son depositados a través de Caja General de Gobierno y estos a su vez los remite a la UPCHI.

Concepto	2018
Subsidio Estatal	13,005.4
Subsidio Federal	4,801.0
Otros Ingresos	22.6
Total	17,829.0

11. INFORMACIÓN SOBRE LA DEUDA Y EL REPORTE ANALÍTICO DE LA DEUDA

No aplica.

12. CALIFICACIONES OTORGADAS

No aplica.

13. PROCESO DE MEJORA

No aplica.

14. INFORMACIÓN POR SEGMENTOS

No aplica.

15. EVENTOS POSTERIORES AL CIERRE

No aplica.

16. PARTES RELACIONADAS

No aplica.

17. RESPONSABILIDAD SOBRE LA PRESENTACIÓN RAZONABLE DE LA INFORMACIÓN CONTABLE

“Bajo protesta de decir verdad declaramos que los estados financieros y sus notas, son razonablemente correctos y son responsabilidad del emisor”.

El Despacho A. García López y Asesores, S.C., Dictaminó los Estados Financieros de la Universidad Politécnica de Chimalhuacán al 31 de diciembre de 2018, informando que presentan razonablemente, en todos los aspectos materiales, la Situación Financiera de la UPCHI.

INFORMACIÓN PRESUPUESTARIA

U P CHI

Universidad Politécnica de Chimalhuacán Ingresos y Egresos AL 31 DE DICIEMBRE DE 2018 (Miles de pesos)												
CONCEPTO	PRESUPUESTO AUTORIZADO	%	AMPLIACIÓN	REDUCCIÓN	AUTORIZADO FINAL	%	PRESUPUESTO EJERCIDO	%	VARIACIÓN INICIAL	%	VARIACIÓN MODIFICADO	%
INGRESOS:	14,203.7	100.0	12,764.8	1,439.1	25,529.4	100.0	17,829.0	100.0	3,625.3	25.5	(7,700.4)	(30.2)
Superávit Ejercicio Anterior												
Ordinarios	14,203.7	100.0	4,100.9	1,439.1	16,865.5	66.1	17,829.0	100.0	3,625.3	25.5	963.5	5.7
Estatales	11,011.7	77.5	2,491.9	1,439.1	12,064.5	47.3	13,028.0	73.1	2,016.3	18.3	963.5	8.0
- Tributarios												
Impuestos sobre Erogaciones												
Impuestos sobre Tenencia												
Otros Impuestos y Accesorios												
- No Tributarios												
Derechos												
Sector Central												
Organismos Auxiliares												
Aportaciones de Mejoras												
Productos												
Aprovechamientos												
Ingresos Financieros												
Aportaciones y Cuotas de Seguridad Social												
Ingreso por Venta de Bienes y Servicios	1,439.1	10.1		1,439.1			22.60	0.1	(1,416.5)	(98.4)	22.6	
Transferencias Asignaciones, Subsidio y Otras Ayudas	9,572.6	67.4	2,491.9		12,064.5	47.3	13,005.40	72.9	3,432.8	35.9	940.9	7.8
Federales	3,192.0	22.5	1,609.0		4,801.0	18.8	4,801.0	26.9	1,609.0	50.4		
Participaciones Federales												
Fondos de Aportaciones Ramo 33												
Otros Apoyos Federales	3,192.0	22.5	1,609.0		4,801.0	18.8	4,801.0	26.9	1,609.0	50.4		
Extraordinarios			8,663.9		8,663.9	33.9					(8,663.9)	(100.0)
Generación de Adefas			8,663.9		8,663.9	33.9					(8,663.9)	(100.0)
Financiamientos												
EGRESOS:	14,203.7	100.0	14,607.9	3,282.2	25,529.4	100.0	21,166.9	100.0	(6,963.2)	(49.0)	4,362.5	17.1
Poderes Legislativo y Judicial												
Poder Legislativo												
Poder Judicial												
Gasto Total de Poder Ejecutivo	14,203.7	100.0	14,607.9	3,282.2	25,529.4	100.0	21,166.9	100.0	(6,963.2)	(49.0)	4,362.5	17.1
Gasto Programable:	14,203.7	100.0	5,944.0	3,282.2	16,865.5	66.1	12,503.0	59.1	1,700.7	12.0	4,362.5	25.9
Gasto Corriente	11,098.8	78.1	5,470.5	2,635.9	13,933.4	54.6	11,470.0	54.2	(371.2)	(3.3)	2,463.4	17.7
Servicios Personales	7,080.2	49.8	3,078.3	1,808.3	8,350.2	32.7	8,350.2	39.4	(1,270.0)	(17.9)		
Gasto Operativo	4,018.6	28.3	2,392.2	827.6	5,583.2	21.9	3,119.8	14.7	898.8	22.4	2,463.4	44.1
- Materiales y Suministros	1,292.8	9.1	1,329.3	420.4	2,201.7	8.6	1,569.5	7.4	(276.7)	(21.4)	632.2	28.7
- Servicios Generales	2,725.8	19.2	1,062.9	407.2	3,381.5	13.2	1,550.3	7.3	1,175.5	43.1	1,831.2	54.2
Transferencias												
- Organismos Autonomos												
- Subsidios y Apoyos												
Inversión Pública	3,104.9	21.9	473.5	646.3	2,932.1	11.5	1,033.0	4.9	2,071.9	66.7	1,899.1	64.8
- Bienes Muebles e Inmuebles	3,104.9	21.9	473.5	646.3	2,932.1	11.5	1,033.0	4.9	2,071.9	66.7	1,899.1	64.8
- Obra Pública												
- Inversión Financiera												
Gasto No Programable			8,663.9		8,663.9	33.9	8,663.9	40.9	(8,663.9)			
Transferencias a Municipios												
- Participaciones												
- Aportaciones del Ramo 33												
- Convenios												
Deuda Pública			8,663.9		8,663.9	33.9	8,663.9	40.9	(8,663.9)			
- Costo Financiero de la Deuda												
- Amortizaciones												
- Pago de Adefas			8,663.9		8,663.9	33.9	8,663.9	40.9	(8,663.9)			
Superávit(+)/ Deficit (-)			(1,843.1)	(1,843.1)			(3,337.9)					
% de los Ingresos							(18.7)					

CUENTA PÚBLICA DEL GOBIERNO, ORGANISMOS AUXILIARES Y AUTÓNOMOS DEL ESTADO DE MÉXICO 2018

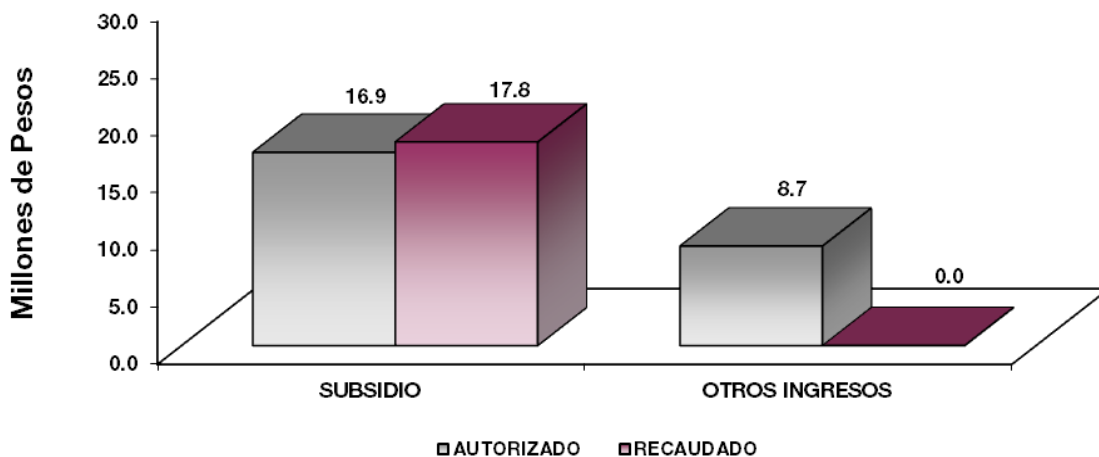
Universidad Politécnica de Chimalhuacán
Estado Analítico de Ingresos
Del 1 de Enero al 31 de Diciembre de 2018
(Miles de pesos)

Rubro de Ingresos	Ingreso					Diferencia
	Estimado	Ampliaciones y Reducciones	Modificado	Devengado	Recaudado	
	(1)	(2)	(3= 1 + 2)	(4)	(5)	
Impuestos			.0			.0
Cuotas y Aportaciones de Seguridad Social			.0			.0
Contribuciones de Mejoras			.0			.0
Derechos			.0			.0
Productos	.0	.0	.0	4.0	4.0	4.0
Corriente			.0	4.0	4.0	4.0
Capital			.0			.0
Aprovechamientos	.0	.0	.0	18.6	18.6	18.6
Corriente			.0	18.6	18.6	18.6
Capital			.0			.0
Ingresos por Ventas de Bienes y Servicios	1,439.1	-1,439.1	.0	.0	.0	-1,439.1
Participaciones y Aportaciones						.0
Transferencias, Asignaciones, Subsidios y Otras Ayudas	12,764.6	4,100.9	16,865.5	17,806.4	17,806.4	5,041.8
Ingresos Derivados de Financiamientos		8,663.9	8,663.9			.0
Total	14,203.7	11,325.7	25,529.4	17,829.0	17,829.0	3,625.3
				Ingresos excedentes¹		

Estado Analítico de Ingresos por Fuente de Financiamiento	Ingreso					Diferencia
	Estimado	Ampliaciones y Reducciones	Modificado	Devengado	Recaudado	
	(1)	(2)	(3= 1 + 2)	(4)	(5)	
Ingresos del Gobierno	.0	.0	.0	.0	.0	.0
Impuestos			.0			.0
Contribuciones de Mejoras			.0			.0
Derechos			.0			.0
Productos	.0	.0	.0	.0	.0	.0
Corriente			.0			.0
Capital			.0			.0
Aprovechamientos	.0	.0	.0	.0	.0	.0
Corriente			.0			.0
Capital			.0			.0
Participaciones y Aportaciones			.0			.0
Transferencias, Asignaciones, Subsidios y Otras Ayudas			.0			.0
Ingresos de Organismos y Empresas	14,203.7	2,661.8	16,865.5	17,829.0	17,829.0	3,625.3
Cuotas y Aportaciones de Seguridad Social			.0			.0
Ingresos por Ventas de Bienes y Servicios	1,439.1	-1,439.1	.0	22.6	22.6	-1,416.5
Transferencias, Asignaciones, Subsidios y Otras Ayudas	12,764.6	4,100.9	16,865.5	17,806.4	17,806.4	5,041.8
Ingresos Derivados de Financiamiento	.0	8,663.9	8,663.9	.0	.0	.0
Ingresos Derivados de Financiamientos		8,663.9	8,663.9			.0
Total	14,203.7	11,325.7	25,529.4	17,829.0	17,829.0	3,625.3
				Ingresos excedentes¹		

Universidad Politécnica de Chimalhuacán
INGRESOS
(Miles de Pesos)

INGRESOS	PREVISTO	PRESUPUESTO 2018		TOTAL AUTORIZADO	RECAUDADO	VARIACIÓN	
		ASIGNACIONES Y/O AMPLIACIONES	REDUCCIONES Y/O DISMINUCIONES			IMPORTE	%
INGRESOS DE GESTIÓN	1,439.1		1,439.1				
Ingresos por Venta de Bienes y Servicios	1,439.1		1,439.1				
PARTICIPACIONES, APORTACIONES, TRANSFERENCIAS, ASIGNACIONES, SUBSIDIOS Y OTRAS AYUDAS	12,764.6	4,100.9		16,865.5	17,806.4	-940.9	-5.6
Subsidio	12,764.6	4,100.9		16,865.5	17,806.4	-940.9	-5.6
OTROS INGRESOS Y BENEFICIOS		8,663.9		8,663.9	22.6	8,641.3	99.7
Ingresos Financieros					4.0	-4.0	
Pasivos que se generen como Resultado de Erogaciones que se Devenguen en el Ejercicio Fiscal pero que queden Pendientes de Liquidar al Cierre del Mismo		8,663.9		8,663.9		8,663.9	100.0
Ingresos Diversos					18.6	-18.6	
T O T A L	14,203.7	12,764.8	1,439.1	25,529.4	17,829.0	7,700.4	30.2



NOTAS AL PRESUPUESTO DE INGRESOS

INGRESOS

Se tuvo previsto recaudar ingresos por 14 millones 203.7 miles de pesos, posteriormente se autorizaron ampliaciones por 11 millones 325.7 miles de pesos, obteniendo un total autorizado por 25 millones 529.4 miles de pesos, y se logró recaudar 17 millones 829 mil pesos, por lo que se obtuvo una variación de 7 millones 700.4 miles de pesos, que representó el 30.2 por ciento del total autorizado.

INGRESOS DE GESTIÓN

Ingresos por Venta de Bienes y Servicios

Se tuvo previsto recaudar ingresos por 1 millón 439.1 miles de pesos, los cuales son registrados en subsidio estatal cumpliendo con el convenio de colaboración administrativa para la recaudación de los ingresos percibidos por las Entidades Públicas.

PARTICIPACIONES, APORTACIONES, TRANSFERENCIAS, ASIGNACIONES, SUBSIDIOS Y OTRAS AYUDAS

SUBSIDIO

Se tuvo previsto recaudar 12 millones 764.6 miles de pesos, posteriormente ampliaciones por 4 millones 100.9 miles de pesos, obteniendo un total autorizado por 16 millones 865.5 miles de pesos y se logró recaudar 17 millones 806.4 miles de pesos, teniendo una variación de 940.9 miles de pesos, lo que representó 5.6 por ciento del total autorizado.

OTROS INGRESOS Y BENEFICIOS

Durante el año se autorizó una ampliación por 8 millones 663.9 miles de pesos para Pasivos que se generen como Resultado de Erogaciones que se Devenguen en el Ejercicio Fiscal pero que queden Pendientes de Liquidar al Cierre del Mismo. Durante el ejercicio se recaudaron 22.6 miles de pesos de ingresos financieros y otros.

U P CHI

Universidad Politécnica de Chimalhuacán Estado Analítico del Ejercicio del Presupuesto de Egresos Clasificación por Objeto del Gasto (Capítulo y Concepto) Del 1 de Enero al 31 de Diciembre de 2018 (Miles de Pesos)						
Concepto	Egresos					Subejercicio
	Aprobado	Ampliaciones/ (Reducciones)	Modificado	Devengado	Pagado	
	1	2	3 = (1 + 2)	4	5	6 = (3 - 4)
Servicios Personales	7,080.2	1,270.0	8,350.2	8,350.2	8,350.2	-
Remuneraciones al Personal de Carácter Permanente	5,017.2	10.1	5,027.3	5,027.3	5,027.3	-
Remuneraciones al Personal de Carácter Transitorio	709.6	1,112.2	1,821.8	1,821.8	1,821.8	-
Remuneraciones Adicionales y Especiales	-	-	-	-	-	-
Seguridad Social	988.4	354.4	1,342.8	1,342.8	1,342.8	-
Otras Prestaciones Sociales y Económicas	306.3	148.0	454.3	454.3	454.3	-
Previsiones	-	-	-	-	-	-
Pago de Estímulos a Servidores Públicos	58.7	58.7	117.4	117.4	117.4	-
Materiales y Suministros	1,292.8	908.9	2,201.7	1,569.5	1,569.5	632.2
Materiales de Administración, Emisión de Documentos y Artículos Oficiales	919.4	163.7	1,083.1	978.3	978.3	104.8
Alimentos y Utensilios	45.5	200.9	246.4	81.4	81.4	165.0
Materias Primas y Materiales de Producción y Comercialización	-	-	-	-	-	-
Materiales y Artículos de Construcción y de Reparación	69.7	129.2	198.9	111.8	111.8	87.1
Productos Químicos, Farmacéuticos y de Laboratorio	16.0	-	16.0	-	-	16.0
Combustibles, Lubricantes y Aditivos	215.6	107.2	322.8	196.9	196.9	125.9
Vestuario, Blancos, Prendas de Protección y Artículos Deportivos	16.0	107.3	123.3	51.5	51.5	71.8
Materiales y Suministros Para Seguridad	-	-	-	-	-	-
Herramientas, Refacciones y Accesorios Menores	10.6	200.6	211.2	149.6	149.6	61.6
Servicios Generales	2,725.8	655.7	3,381.5	1,550.3	1,550.3	1,831.2
Servicios Básicos	29.2	-	29.2	9.5	9.5	19.7
Servicios de Arrendamiento	18.6	-	18.6	-	-	18.6
Servicios Profesionales, Científicos, Técnicos y Otros Servicios	375.0	87.8	462.8	455.1	455.1	7.7
Servicios Financieros, Bancarios y Comerciales	855.4	35.5	890.9	58.7	58.7	832.2
Servicios de Instalación, Reparación, Mantenimiento y Conservación	316.0	241.3	557.3	534.6	534.6	22.7
Servicios de Comunicación Social y Publicidad	50.0	231.3	281.3	165.7	165.7	115.6
Servicios de Traslado y Viáticos	47.9	64.2	112.1	112.0	112.0	0.1
Servicios Oficiales	10.7	4.4	15.1	-	-	15.1
Otros Servicios Generales	1,023.0	-	1,023.0	214.7	214.7	808.3
Transferencias, Asignaciones, Subsidios y Otras Ayudas	-	-	-	-	-	-
Transferencias Internas y Asignaciones al Sector Público	-	-	-	-	-	-
Transferencias al Resto del Sector Público	-	-	-	-	-	-
Subsidios y Subvenciones	-	-	-	-	-	-
Ayudas Sociales	-	-	-	-	-	-
Pensiones y Jubilaciones	-	-	-	-	-	-
Transferencias a Fideicomisos, Mandatos y Otros Análogos	-	-	-	-	-	-
Transferencias a la Seguridad Social	-	-	-	-	-	-
Donativos	-	-	-	-	-	-
Transferencias al Exterior	-	-	-	-	-	-
Bienes Muebles, Inmuebles e Intangibles	3,104.9	172.8	2,932.1	1,033.0	1,033.0	1,899.1
Mobiliario y Equipo de Administración	3,083.6	172.8	2,910.8	1,033.0	1,033.0	1,877.8
Mobiliario y Equipo Educativo y Recreativo	21.3	-	21.3	-	-	21.3
Equipo e Instrumental Médico y de Laboratorio	-	-	-	-	-	-
Vehículos y Equipo de Transporte	-	-	-	-	-	-
Equipo de Defensa y Seguridad	-	-	-	-	-	-
Maquinaria, Otros Equipos y Herramientas	-	-	-	-	-	-
Activos Biológicos	-	-	-	-	-	-
Bienes Inmuebles	-	-	-	-	-	-
Activos Intangibles	-	-	-	-	-	-
Inversión Pública	-	-	-	-	-	-
Obra Pública en Bienes de Dominio Público	-	-	-	-	-	-
Obra Pública en Bienes Propios	-	-	-	-	-	-
Proyectos Productivos y Acciones de Fomento	-	-	-	-	-	-
Inversiones Financieras y Otras Provisiones	-	-	-	-	-	-
Inversiones Para el Fomento de Actividades Productivas	-	-	-	-	-	-
Acciones y Participaciones de Capital	-	-	-	-	-	-
Compra de Títulos y Valores	-	-	-	-	-	-
Concesión de Préstamos	-	-	-	-	-	-
Inversiones en Fideicomisos, Mandatos y Otros Análogos	-	-	-	-	-	-
Otras Inversiones Financieras	-	-	-	-	-	-
Provisiones para Contingencias y Otras Erogaciones Especiales	-	-	-	-	-	-
Participaciones y Aportaciones	-	-	-	-	-	-
Participaciones	-	-	-	-	-	-
Aportaciones	-	-	-	-	-	-
Convenios	-	-	-	-	-	-
Deuda Pública	-	8,663.9	8,663.9	8,663.9	8,663.9	-
Amortización de la Deuda Pública	-	-	-	-	-	-
Intereses de la Deuda Pública	-	-	-	-	-	-
Comisiones de la Deuda Pública	-	-	-	-	-	-
Gastos de la Deuda Pública	-	-	-	-	-	-
Costo por Coberturas	-	-	-	-	-	-
Apoyos Financieros	-	-	-	-	-	-
Adeudos de Ejercicios Fiscales Anteriores (Adefas)	-	8,663.9	8,663.9	8,663.9	8,663.9	-
Total del Gasto	14,203.7	11,325.7	25,529.4	21,166.9	21,166.9	4,362.5

Universidad Politécnica de Chimalhuacán
Estado Analítico del Ejercicio del Presupuesto de Egresos
Clasificación Económica (por Tipo de Gasto)
Del 1 de Enero al 31 de Diciembre de 2018
(Miles de Pesos)

Concepto	Egresos					Subejercicio
	Aprobado	Ampliaciones/ (Reducciones)	Modificado	Devengado	Pagado	
	1	2	3 = (1 + 2)	4	5	
Gasto Corriente	11,098.8	2,834.6	13,933.4	11,470.0	11,470.0	2,463.4
Gasto de Capital	3,104.9	- 172.8	2,932.1	1,033.0	1,033.0	1,899.1
Amortización de la Deuda y Disminución de Pasivos		8,663.9	8,663.9	8,663.9	8,663.9	-
Pensiones y Jubilaciones			-			-
Participaciones			-			-
Total del Gasto	14,203.7	11,325.7	25,529.4	21,166.9	21,166.9	4,362.5

Universidad Politécnica de Chimalhuacán
Estado Analítico del Ejercicio del Presupuesto de Egresos
Clasificación Administrativa
Del 1 de Enero al 31 de Diciembre de 2018
(Miles de Pesos)

Concepto	Egresos					Subejercicio
	Aprobado	Ampliaciones/ (Reducciones)	Modificado	Devengado	Pagado	
	1	2	3 = (1 + 2)	4	5	
Entidades Paraestatales y Fideicomisos No Empresariales y No Financieros	14,203.7	11,325.7	25,529.4	21,166.9	21,166.9	4,362.5
Instituciones Públicas de Seguridad Social	-	-	-	-	-	-
Entidades Paraestatales Empresariales No Financieras con Participación Estatal Mayoritaria	-	-	-	-	-	-
Entidades Paraestatales Empresariales Financieras Monetarias con Participación Estatal Mayoritaria	-	-	-	-	-	-
Entidades Paraestatales Empresariales Financieras No Monetarias con Participación Estatal Mayoritaria	-	-	-	-	-	-
Fideicomisos Financieros Públicos con Participación Estatal Mayoritaria	-	-	-	-	-	-
Total del Gasto	14,203.7	11,325.7	25,529.4	21,166.9	21,166.9	4,362.5

Universidad Politécnica de Chimalhuacán
Estado Analítico del Ejercicio del Presupuesto de Egresos
Clasificación Administrativa
Del 1 de Enero al 31 de Diciembre de 2018
(Miles de Pesos)

Concepto	Egresos					Subejercicio
	Aprobado	Ampliaciones/ (Reducciones)	Modificado	Devengado	Pagado	
	1	2	3 = (1 + 2)	4	5	
205BW UNIVERSIDAD POLITÉCNICA DE CHIMALHUACÁN	14,203.7	11,325.7	25,529.4	21,166.9	21,166.9	4,362.5
			-			-
			-			-
Total del Gasto	14,203.7	11,325.7	25,529.4	21,166.9	21,166.9	4,362.5

Universidad Politécnica de Chimalhuacán
Estado Analítico del Ejercicio del Presupuesto de Egresos
Clasificación Administrativa
Del 1 de Enero al 31 de Diciembre de 2018
(Miles de pesos)

Concepto	Egresos					Subejercicio 6 = (3 - 4)
	Aprobado	Ampliaciones/ (Reducciones)	Modificado	Devengado	Pagado	
	1	2	3 = (1 + 2)	4	5	
Poder Ejecutivo	14,203.7	11,325.7	25,529.4	21,166.9	21,166.9	4,362.5
Poder Legislativo			-			-
Poder Judicial			-			-
Órganos Autónomos			-			-
Total del Gasto	14,203.7	11,325.7	25,529.4	21,166.9	21,166.9	4,362.5

Universidad Politécnica de Chimalhuacán
Estado Analítico del Ejercicio del Presupuesto de Egresos
Clasificación Funcional (Finalidad y Función)
Del 1 de Enero al 31 de Diciembre de 2018
(Miles de Pesos)

Concepto	Egresos					Subejercicio 6 = (3 - 4)
	Aprobado	Ampliaciones/ (Reducciones)	Modificado	Devengado	Pagado	
	1	2	3 = (1 + 2)	4	5	
Gobierno	-	-	-	-	-	-
Legislación						
Justicia						
Coordinación de la Política de Gobierno						
Relaciones Exteriores						
Asuntos Financieros y Hacendarios						
Seguridad Nacional						
Asuntos de Orden Público y de Seguridad Interior						
Otros Servicios Generales						
Desarrollo Social	14,203.7	2,661.8	16,865.5	12,503.0	12,503.0	4,362.5
Protección Ambiental						
Vivienda y Servicios a la Comunidad						
Salud						
Recreación, Cultura y Otras Manifestaciones Sociales						
Educación	14,203.7	2,661.8	16,865.5	12,503.0	12,503.0	4,362.5
Protección Social						
Otros Asuntos Sociales						
Desarrollo Económico	-	-	-	-	-	-
Asuntos Económicos, Comerciales y Laborales en General						
Agropecuaria, Silvicultura, Pesca y Caza						
Combustibles y Energía						
Minería, Manufacturas y Construcción						
Transporte						
Comunicaciones						
Turismo						
Ciencia, Tecnología e Innovación						
Otras Industrias y Otros Asuntos Económicos						
Otras no Clasificadas en Funciones Anteriores	-	8,663.9	8,663.9	8,663.9	8,663.9	-
Transacciones de la Deuda Pública / Costo Financiero de la Deuda						
Transferencias, Participaciones y Aportaciones entre Diferentes Niveles y Órdenes de Gobierno						
Saneamiento del Sistema Financiero						
Adeudos de Ejercicios Fiscales Anteriores		8,663.9	8,663.9	8,663.9	8,663.9	
Total del Gasto	14,203.7	11,325.7	25,529.4	21,166.9	21,166.9	4,362.5

Universidad Politécnica de Chimalhuacán
Endeudamiento Neto
Del 1 de Enero al 31 de Diciembre de 2018
(Miles de Pesos)

Identificación de Crédito o Instrumento	Contratación/Colocación	Amortización	Endeudamiento Neto
	A	B	C = A - B
Créditos Bancarios			
			-
			-
			-
			-
			-
			-
Total Créditos Bancarios	-	-	-
Otros Instrumentos de Deuda			
			-
			-
			-
			-
			-
Total Otros Instrumentos de Deuda	-	-	-
TOTAL	-	-	-

No Aplica

Universidad Politécnica de Chimalhuacán
Intereses de la Deuda
Del 1 de Enero al 31 de Diciembre de 2018
(Miles de Pesos)

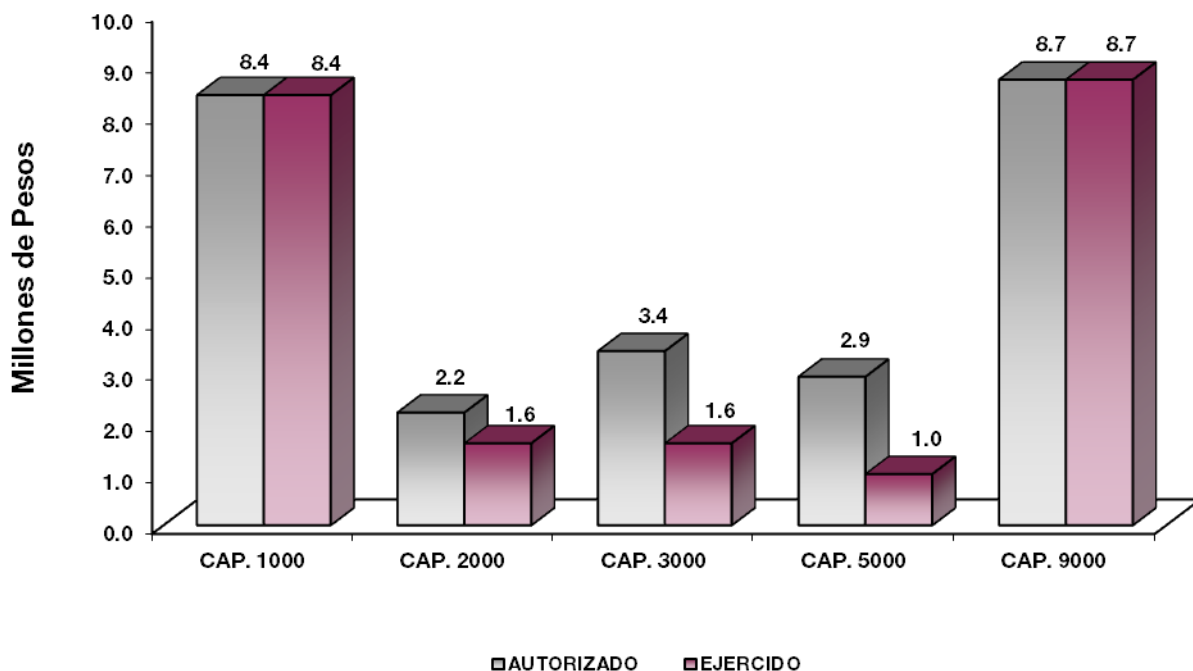
Identificación de Crédito o Instrumento	Devengado	Pagado
Créditos Bancarios		
Total de Intereses de Créditos Bancarios	-	-
Otros Instrumentos de Deuda		
Total de Intereses de Otros Instrumentos de Deuda	-	-
TOTAL	-	-

No Aplica

Universidad Politécnica de Chimalhuacán
EGRESOS POR CAPÍTULO

(Miles de Pesos)

EGRESOS	PRESUPUESTO 2018				EJERCIDO	VARIACIÓN	
	PREVISTO	ASIGNACIONES Y/O AMPLIACIONES	REDUCCIONES Y/O DISMINUCIONES	TOTAL AUTORIZADO		IMPORTE	%
Servicios Personales	7,080.2	3,078.3	1,808.3	8,350.2	8,350.2		
Materiales y Suministros	1,292.8	1,329.3	420.4	2,201.7	1,569.5	632.2	28.7
Servicios Generales	2,725.8	1,062.9	407.2	3,381.5	1,550.3	1,831.2	54.2
Bienes Muebles, Inmuebles e Intangibles	3,104.9	473.5	646.3	2,932.1	1,033.0	1,899.1	64.8
Deuda Pública		8,663.9		8,663.9	8,663.9		
T O T A L	14,203.7	14,607.9	3,282.2	25,529.4	21,166.9	4,362.5	17.1



NOTAS AL PRESUPUESTO DE EGRESOS

EGRESOS

Se tuvo un presupuesto inicial 14 millones 203.7 miles de pesos, posteriormente se dieron ampliaciones y traspasos netos de más por 11 millones 325.7 miles de pesos, con lo que se determinó un presupuesto modificado de 25 millones 529.4 miles de pesos, de los cuales se ejercieron 21 millones 166.9 miles de pesos, obteniendo una variación de 4 millones 362.5 miles de pesos, que representó el 17.1 por ciento respecto al monto autorizado.

SERVICIOS PERSONALES

El presupuesto autorizado inicial para este capítulo fue de 7 millones 80.2 miles de pesos, posteriormente se dieron ampliaciones netas de más por 1 millón 270 mil pesos, obteniendo un presupuesto modificado de 8 millones 350.2 miles de pesos, ejerciéndose en su totalidad.

MATERIALES Y SUMINISTROS

Se tuvo un autorizado inicial de 1 millón 292.8 miles de pesos, posteriormente se dieron ampliaciones netas de más por 908.9 miles de pesos, obteniendo un presupuesto modificado de 2 millones 201.7 de los cuales se ejercieron 1 millón 569.5 miles de pesos, teniendo un subejercicio de 632.2 miles de pesos, equivalente al 28.7 por ciento respecto al monto autorizado.

SERVICIOS GENERALES

El presupuesto autorizado inicial en este capítulo fue 2 millones de 725.8 miles de pesos, posteriormente se dieron ampliaciones netas de más por 655.7 miles de pesos, obteniendo un presupuesto modificado por 3 millones 381.5 miles de pesos los cuales se ejercieron 1 millón 550.3 miles de pesos, obteniendo un subejercicio por 1 millón 831.2 miles de pesos, lo que representó el 54.2 por ciento respecto al monto autorizado.

BIENES MUEBLES, INMUEBLES E INTANGIBLES

El presupuesto autorizado inicial de este capítulo fue de 3 millones 104.9 miles de pesos, posteriormente se dieron traspasos netos de menos por 172.8 miles de pesos, obteniendo un presupuesto modificado por 2 millones 932.1 miles de pesos, el importe ejercido fue por 1 millón 33 mil pesos, obteniendo un subejercicio de 1 millón 899.1 miles de pesos, lo que representó el por 64.8 por ciento respecto al monto autorizado.

DEUDA PÚBLICA

Se autorizó una ampliación para el pago de pasivos derivados de erogaciones devengadas y pendientes de ejercicios anteriores por 8 millones 663.9 miles de pesos, los cuales se ejercieron en su totalidad.

U P CHI

INFORMACIÓN PRESUPUESTAL

Universidad Politécnica de Chimalhucán
EGRESOS POR OBJETO DEL GASTO

(Miles de Pesos)

CAPÍTULO Y OBJETO DEL GASTO	P R E S U P U E S T O 2 0 1 8					VARIACIÓN
	PREVISTO	ASIGNACIONES Y/O AMPLIACIONES	REDUCCIONES Y/O DISMINUCIONES	TOTAL AUTORIZADO	EJERCIDO	
SERVICIOS PERSONALES	7,080.2	3,078.3	1,808.3	8,350.2	8,350.2	
Sueldo Base	5,017.2	1,469.5	1,459.4	5,027.3	5,027.3	
Prima Vacacional	594.0	563.3	15.0	1,142.3	1,142.3	
Gratificación	115.6	566.3	2.3	679.6	679.6	
Aportaciones de Servicio de Salud	442.9	162.1	2.5	602.5	602.5	
Aportaciones al Sistema Solidario de Reparto	328.5	124.2		452.7	452.7	
Aportaciones del Sistema de Capitalización Individual	80.2	80.0		160.2	160.2	
Aportaciones para Financiar los Gastos Generales de Administración del ISSEMyM	82.4	4.9	35.4	51.9	51.9	
Aportaciones para Riesgo de Trabajo	12.4	63.0		75.4	75.4	
Seguros y Fianzas	41.9		41.9			
Seguro de Separación Individualizado	193.1		193.1			
Despensa	113.3	45.0		158.3	158.3	
Reconocimiento a Servidores Públicos	58.7		58.7			
MATERIALES Y SUMINISTROS	1,292.8	1,329.3	420.4	2,201.7	1,569.5	632.2
Materiales y Útiles de Oficina	78.4	103.6		182.0	170.1	11.9
Enseres de Oficina	10.7			10.7	6.4	4.3
Material y Útiles de Imprenta y Reproducción	3.6	107.3	100.1	10.8	6.4	4.4
Materiales y Útiles para el Procesamiento en Equipos y Bienes Informáticos	106.4	100.0		206.4	196.3	10.1
Material y Enseres de Limpieza	53.2	107.3		160.5	135.4	25.1
Material Didáctico	667.1	49.2	203.6	512.7	463.6	49.1
Productos Alimenticios para Personas	29.6	107.2	13.6	123.2	77.8	45.4
Utensilios para el Servicio de Alimentación	16.0	107.2		123.2	3.6	119.6
Material Eléctrico y Electrónico	42.7	107.2		149.9	82.5	67.4
Materiales de Construcción	26.6	108.6	86.6	48.6	29.4	19.2
Estructuras y Manufacturas para Todo Tipo de Construcción	.3			.3		.3
Materiales, Accesorios y Suministros Médicos	16.0			16.0		16.0
Combustibles, Lubricantes y Aditivos	215.6	107.3		322.9	196.9	126.0
Vestuario y Uniformes	10.6	107.3		117.9	51.5	66.4
Artículos Deportivos	5.3			5.3		5.3
Refacciones y Accesorios para Equipo de Cómputo	10.7	217.1	16.5	211.3	149.6	61.7
SERVICIOS GENERALES	2,725.8	1,062.9	407.2	3,381.5	1,550.3	1,831.2
Servicio de Energía Eléctrica	16.0			16.0		16.0
Servicio de Telefonía Convencional	13.2			13.2	9.6	3.6
Arrendamiento de Vehículos	18.6			18.6		18.6
Asesorías Asociadas a Convenios o Acuerdos	42.6			42.6	36.3	6.3
Servicios estadísticos y geográficos		10.8		10.8	10.8	
Capacitación	42.6	69.2		111.8	111.8	
Servicios de Apoyo Administrativo y Fotocopiado	1.3			1.3		1.3
Servicios de Vigilancia	288.6	107.2	99.4	296.4	296.4	
Servicios Bancarios y Financieros	15.5	107.7	75.9	47.3	39.0	8.3
Seguros y Fianzas	840.0	3.7		843.7	19.6	824.1
Reparación y Mantenimiento de Inmuebles	43.6	219.2		262.8	240.1	22.7
Reparación y Mantenimiento de Vehículos Terrestres, Aéreos y Lacustres	17.0	42.4		59.4	59.4	
Servicios de Lavandería, Limpieza e Higiene	255.3	107.3	127.6	235.0	235.0	
Publicaciones Oficiales y de Información en General para Difusión	50.0	231.3		281.3	165.6	115.7
Gastos de Traslado por Vía Terrestre		34.9		34.9	34.9	
Gastos de Alimentación en territorio nacional	47.9	129.2	100.0	77.1	77.1	
Congresos y Convenciones	10.6		4.3	6.3		6.3
Otros Impuestos y Derechos	8.5			8.5	1.7	6.8
Impuesto sobre Erogaciones por Remuneraciones al Trabajo Personal	1,009.2			1,009.2	210.2	799.0
Gastos de Servicios Menores	5.3			5.3	2.8	2.5
BIENES MUEBLES, INMUEBLES E INTANGIBLES	3,104.9	473.5	646.3	2,932.1	1,033.0	1,899.1
Muebles y Enseres	1,545.5		646.3	899.2	259.9	639.3
Bienes Informáticos	1,538.1	473.5		2,011.6	773.1	1,238.5
Equipo de Foto, Cine y Grabación	21.3			21.3		21.3
DEUDA PÚBLICA		8,663.9		8,663.9	8,663.9	
Por Ejercicios Anteriores		8,663.9		8,663.9	8,663.9	
T O T A L	14,203.7	14,607.9	3,282.2	25,529.4	21,166.9	4,362.5

INFORMACIÓN PROGRAMÁTICA

U P CHI

Universidad Politécnica de Chimalhuacán
Gasto por Categoría Programática
Del 1 de Enero al 31 de Diciembre de 2018
(Miles de Pesos)

Concepto	Egresos					Subejercicio 6=(3 - 4)
	Aprobado	Ampliaciones/ (Reducciones)	Modificado	Devengado	Pagado	
	1	2	3=(1 + 2)	4	5	
Programas	14,203.7	2,661.8	16,865.5	12,503.0	12,503.0	4,362.5
Subsidios: Sector Social y Privado o Entidades Federativas y Municipios	-	-	-	-	-	-
Sujetos o Reglas de Operación			-			-
Otros Subsidios			-			-
Desempeño de las Funciones	14,203.7	2,661.8	16,865.5	12,503.0	12,503.0	4,362.5
Prestación de Servicios Públicos	14,203.7	2,661.8	16,865.5	12,503.0	12,503.0	4,362.5
Provisión de Bienes Públicos			-			-
Planeación, Seguimiento y Evaluación de Políticas Públicas			-			-
Promoción y Fomento			-			-
Regulación y Supervisión			-			-
Funciones de las Fuerzas Armadas (Únicamente Gobierno Federal)			-			-
Específicos			-			-
Proyectos de Inversión			-			-
Administrativos y de Apoyo	-	-	-	-	-	-
Apoyo al Proceso Presupuestario y para Mejorar la Eficiencia Institucional			-			-
Apoyo a la Función Pública y al Mejoramiento de la Gestión			-			-
Operaciones Ajenas			-			-
Compromisos	-	-	-	-	-	-
Obligaciones de Cumplimiento de Resolución Jurisdiccional			-			-
Desastres Naturales			-			-
Obligaciones	-	-	-	-	-	-
Pensiones y Jubilaciones			-			-
Aportaciones a la Seguridad Social			-			-
Aportaciones a Fondos de Estabilización			-			-
Aportaciones a Fondos de Inversión y Reestructura de Pensiones			-			-
Programa de Gasto Federalizado (Gobierno Federal)	-	-	-	-	-	-
Gasto Federalizado			-			-
Participaciones a Entidades Federativas y Municipios			-			-
Costo Financiero, Deuda o Apoyos a Deudores y Ahorradores de la Banca			-			-
Adeudos de Ejercicios Fiscales Anteriores		8,663.9	8,663.9	8,663.9	8,663.9	-
Total del Gasto	14,203.7	11,325.7	25,529.4	21,166.9	21,166.9	4,362.5

El Plan de Desarrollo del Estado de México 2017-2023, es un instrumento prospectivo con una visión hacia 2030. En él se concentran las bases para la elaboración de los programas sectoriales, especiales y regionales que delinearán de manera más puntual y detallada los pasos para el cumplimiento de los objetivos establecidos, así como los planes específicos de inversión que permitirán realizar la proyección de los recursos financieros. Este esfuerzo colectivo plasma los retos y desafíos de la agenda gubernamental con un profundo sentido de responsabilidad y con el compromiso de lograr un desarrollo democrático.

Gobierno Solidario

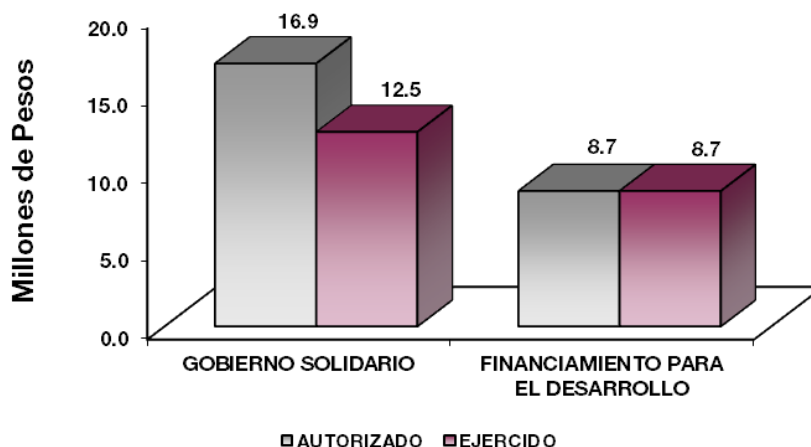
El Gobierno Estatal se ha planteado como visión ofrecer un elevado nivel de vida y una mayor igualdad de oportunidades, asumiendo su papel como Gobierno Solidario. Para ello, se han establecido objetivos apegados a la realidad de la Entidad, que delinearán la política social durante los próximos años y tendrán un impacto directo en el mejoramiento de las condiciones de desarrollo humano y social de los mexiquenses: Ser reconocido como el Gobierno de la Educación; Combatir la Pobreza; Mejorar la Calidad de Vida de los Mexiquenses mediante la Transformación Positiva de su Entorno y Alcanzar una Sociedad más igualitaria a través de la atención a grupos en situación de vulnerabilidad.

Financiamiento para el Desarrollo

El Gobierno Estatal requiere de recursos financieros para fomentar el desarrollo. Debido a las metas y objetivos que se han establecido, cada peso que se presupueste debe asignarse y gastarse de manera eficiente. Los recursos deben dirigirse a proyectos que causen el mayor impacto en el bienestar de los mexiquenses.

Universidad Politécnica de Chimalhuacán EGRESOS POR PILAR Y/O EJE TRANSVERSAL (Miles de Pesos)							
PILAR Y/O EJE TRANSVERSAL	P R E S U P U E S T O 2 0 1 8				EJERCIDO	VARIACIÓN	
	PREVISTO	ASIGNACIONES Y/O AMPLIACIONES	REDUCCIONES Y/O DISMINUCIONES	TOTAL AUTORIZADO		IMPORTE	%
Gobierno Solidario	14,203.7	5,944.0	3,282.2	16,865.5	12,503.0	4,362.5	25.9
Financiamiento para el Desarrollo		8,663.9		8,663.9	8,663.9		
T O T A L	14,203.7	14,607.9	3,282.2	25,529.4	21,166.9	4,362.5	17.1

U P CHI



FINALIDAD

GOBIERNO

DESARROLLO SOCIAL

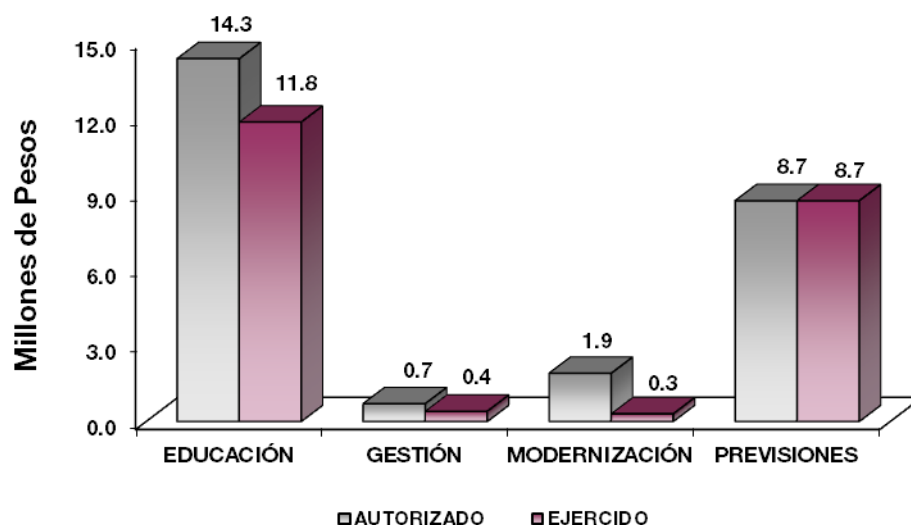
En esta finalidad se avanzará en la provisión de servicios a la población en materia de Protección Social, Educación, Salud, Vivienda y Servicios a la Comunidad, con lo que se apoyará fundamentalmente la consecución de las Metas Nacionales México Incluyente y México con Educación de Calidad.

El programa que desarrolló la Universidad Politécnica de Chimalhuacán, buscó cumplir con los siguientes objetivos:

- Ampliar la cobertura de los servicios educativos, especialmente en los niveles medio superior y superior, bajo criterios de flexibilidad y pertinencia.
- Fortalecer la vinculación entre la educación media superior en sus diversas modalidades, con las necesidades sociales y del aparato productivo de la Entidad.

Universidad Politécnica de Chimalhuacán
EGRESOS POR PROGRAMA
 (Miles de Pesos)

PROGRAMA	PREVISTO	PRESUPUESTO 2018		TOTAL AUTORIZADO	EJERCIDO	VARIACIÓN	
		ASIGNACIONES Y/O AMPLIACIONES	REDUCCIONES Y/O DISMINUCIONES			IMPORTE	%
Educación Superior	11,797.9	5,759.2	3,282.2	14,274.9	11,821.8	2,453.1	17.2
Gestión de las Políticas Educativas	537.9	184.8		722.7	350.7	372.0	51.5
Modernización de la Educación	1,867.9			1,867.9	330.5	1,537.4	82.3
Previsiones para el Pago de Adeudos de Ejercicios Fiscales Anteriores		8,663.9		8,663.9	8,663.9		
TOTAL	14,203.7	14,607.9	3,282.2	25,529.4	21,166.9	4,362.5	17.1



AVANCE OPERATIVO-PROGRAMÁTICO Y PRESUPUESTAL

GOBIERNO SOLIDARIO

DESARROLLO SOCIAL

EDUCACIÓN

02 05 03 01 EDUCACIÓN SUPERIOR

02 05 03 01 01 02 EDUCACIÓN SUPERIOR UNIVERSITARIA

Atender a la Matrícula de Educación Superior Universitaria. En el marco de su planeación estratégica, la Universidad proyectó la atención a 620 estudiantes considerando la matrícula de nuevo ingreso, así como de cuatrimestres más avanzados en todos los programas educativos, el logro de la meta fue a un 7.4 por ciento más, al atender a una matrícula de 666; dicha variación ha sido producto del trabajo en las estrategias para retener a un porcentaje considerable de matrícula de cuatrimestres más avanzados.

Capacitar al Personal Directivo y Administrativo. Impulsar el desarrollo del personal directivo y administrativo es fundamental para el desarrollo óptimo de cada uno de los procesos administrativos, así como para que la calidad del servicio vaya en incremento, se programó capacitar a 15 elementos del personal administrativo, logrando el cumplimiento de la meta al 100 por ciento, la capacitación se enfocó en los siguientes tópicos: Acceso a la Información Pública, Sistemas de Acceso a la Información Ipomex, Saimex, Sarcoem y Protección de Datos Personales; Cero Tolerancia al hostigamiento sexual y acoso sexual; Protocolo para la Prevención, Atención y Sanción de Hostigamiento Sexual y Acoso Sexual en el Estado de México; Derechos Humanos de las Mujeres y Violencia de Género; Contraloría Social y Técnicas Modernas de Archivo.

Ofertar Nuevos Programas Educativos en Educación Superior Universitaria. Se proyectó la implementación de un nuevo programa educativo, sin embargo, considerando la falta de espacio al no estar concluido el edificio de docencia, no se logró la meta.

Atender a los Estudiantes de Nuevo Ingreso de Educación Superior Universitaria. La Universidad programó la atención a 420 estudiantes, logrando captar 351, la meta se alcanzó en un 83.6 por ciento, esto se debió a que se tiene que limitar la apertura de grupos debido a que aún no se cuenta con el espacio al no estar concluida la construcción del edificio de docencia de las que serán las instalaciones definitivas de la Universidad.

Capacitar y Actualizar al Personal Docente. La Universidad está comprometida y requiere de una planta docente que este en constante capacitación y/o actualización tanto en el aspecto didáctico como en el disciplinario, con la intención de coadyuvar en la formación de profesionales altamente calificados. En el transcurso de ejercicio 2018 se programó una meta de 32 docentes, la cual fue cubierta en un 100 por ciento; los temas que se cubrieron con el desarrollo del Programa de Capacitación fueron: Estrategias docentes para un aprendizaje significativo: Actualización y Profesionalización del idioma inglés, Cero Tolerancia al hostigamiento sexual y acoso sexual; Protocolo para la Prevención, Atención y Sanción de Hostigamiento Sexual y Acoso Sexual en el Estado de México; Derechos Humanos de las Mujeres y Violencia de Género; Planeación integral de la Educación Superior y Participación Ciudadana.

Evaluar al Personal Docente con la Finalidad de Encontrar Áreas de Oportunidad para Mejorar su Desempeño. Con la firme intención de acrecentar el desarrollo del personal docente, mediante evaluaciones periódicas por parte de la valoración del estudiantado del desempeño de las y los docentes, se realizó una evaluación a 32 docentes, cumpliendo el 100 por ciento de lo establecido inicialmente.

Realizar Acciones Culturales y Deportivas. Promover el desarrollo integral del estudiantado, así como, fortalecer las interacciones positivas dentro de la misma comunidad educativa es vital para formar profesionales que afronten asertivamente la vida en la sociedad a través de valores como la competitividad, el compañerismo, el trabajo en equipo, la lealtad, respeto a las normas, entre otros; por lo que en el transcurso del ejercicio, se programaron 10 acciones de las cuales ya se llevaron a cabo 11, lo que implicó superar el avance en 10 por ciento de lo programado; entre las actividades realizadas se encuentran: torneos de fútbol y básquetbol, partidos amistosos tanto de fútbol o basquetbol con otras instituciones, consolidación del taller de Lima-Lama y música; así mismo participación en actividades promovidas por las autoridades municipales.

Lograr que los Estudiantes Egresen en el Periodo Establecido. Que todos los estudiantes que se matriculan en la institución egresen exitosamente es uno de los móviles principales de la Universidad, es por lo que se implementan acciones como asesorías, tutorías, atención psicológica, entre otras, para incidir positivamente en el logro de esta meta. En el año 2018 se programó el egreso de 92 estudiantes hombres y mujeres, se obtuvo 71.7 por ciento de la meta, resultado que indica que hay que desarrollar otras estrategias y valorar las empleadas de manera que se incidan positivamente en el indicador de eficiencia terminal.

Certificar y/o Mantener Procesos. Para el ejercicio 2018 se programó obtener un certificado, sin embargo, la meta que no fue cubierta, debido a que aún no se contaba con instalaciones propias.

Coadyuvar a que los Egresados Obtengan su Título Profesional de Educación Superior. Para el ejercicio 2018 se programó que 50 egresados y egresadas obtuvieran su documento oficial de titulación, se logró el 76 por ciento de la meta que equivale a la expedición de 38 títulos. Resultados que implican que se amplíen las opciones en la forma de titulación, así como la difusión entre el estudiantado que estén próximos a egresar.

Realizar Proyectos Emprendedores en Educación Superior Universitaria. La Universidad tiene gran interés en impulsar entre la comunidad estudiantil una cultura emprendedora a través de la incubadora de empresas de esta institución, en la cual participan estudiantes de los cuatro programas educativos; para

ello se programó la realización de 20, de los cuales se logró el 95 por ciento de la meta. Dicha actividad responde al trabajo constante de la incubadora.

Contactar Egresados en Educación Superior Universitaria para Identificar las Características de su Ubicación en el Campo Laboral, así como la Pertinencia de su Formación Académica. La Universidad con intención de atender las necesidades del mercado laboral y evaluar la pertinencia de los programas educativos en la zona donde tiene cobertura en el nivel superior, se programó para el 2018 contactar 50 de los y las egresadas de esta casa de estudios, logrando el 100 por ciento de lo programado; logro que se ha derivado al uso de diferentes herramientas de comunicación para preservar el contacto con quienes hicieron de esta institución su casa de estudios.

Realizar Acciones para Impulsar la Internacionalización. La Universidad planteo una acción que permitiera a los estudiantes conocer contextos internacionales dentro del área de su formación, dicha meta fue cumplida en un 100 por ciento, para lo cual se efectuó un ciclo de conferencias en las que participaron ponentes de universidades de instituciones como la Universidad Nacional de Quilmes y University Medical Center Groningen.

Desarrollar Proyectos de Investigación. Se programó desarrollar 3 proyectos, sin embargo no se cumplió, situación debida a que los proyectos programados fueron propuestos dentro del programa PADES y pudieran ser financiados, sin embargo, no fueron beneficiados y por lo tanto no se lograron concretar.

Acreditar Nuevos Programas Educativos. Se programó acreditar 1 programa, sin embargo, no se obtuvo avance alguno al dar prioridad en el cumplimiento de otras metas como lo son la atención a la matrícula de Educación superior Universitaria.

02 05 06 01 GESTIÓN DE POLÍTICAS EDUCATIVAS

02 05 06 01 02 04 VINCULACIÓN CON EL SECTOR PRODUCTIVO

Firmar Nuevos Convenios con los Sectores Público, Privado y Social. Para el ejercicio 2018 se programó la celebración de 8 convenios debidamente firmados, concretando el 100 por ciento de convenios programados; el objetivo de estos convenios es el de contar con mayores espacios en los cuales el estudiantado pueda consolidar sus conocimientos teóricos en la práctica a través de la realización de prácticas, estancias, estadías y servicio social.

Realizar Acciones de Vinculación con los Sectores Público, Privado y Social. Con la intención de que el estudiantado desarrolle mayores competencias, la Universidad busca ampliar las actividades en las que puedan transponer los conocimientos teóricos a la práctica; por tal razón programó 4 acciones de las cuales hubo un alcance del 100 por ciento de lo programado.

Integrar Estudiantes al Programa de Educación Dual. El tener la posibilidad de que los estudiantes se hagan de mayor experiencia antes de integrarse definitivamente al campo laboral es que se la Universidad ha buscado integrar a un porcentaje de la matrícula al programa de educación dual, en este año se planteó integrar a 3 estudiantes a este modelo, el logro fue en un 66.7 por ciento, incorporando a un estudiante hombre y una mujer a este programa. Esta meta fue nueva para este año, lo que permitió identificar que exige más esfuerzo en el proceso de difusión de este programa.

02 05 06 02 MODERNIZACIÓN DE LA EDUCACIÓN

02 05 06 02 01 01 FORTALECIMIENTO DE LA CALIDAD EDUCATIVA

Impartir el Idioma Inglés a los Estudiantes en Educación Superior. En miras de que el estudiantado sea competitivo tanto a nivel nacional como internacional, así como sea una herramienta que permita la movilidad estudiantil es que la institución se ha comprometido en la enseñanza de una segunda lengua.

Para este ejercicio fue programada la atención a 620 estudiantes, logrando 666, meta superada en 7.4 por ciento de lo programado.

02 05 06 02 01 04 TECNOLOGÍA APLICADA A LA EDUCACIÓN

Destinar Equipo de Cómputo al Proceso de Enseñanza-Aprendizaje en Educación Superior. Para el ejercicio 2018 se programó 120 equipos de cómputo destinados al proceso de enseñanza aprendizaje, la meta se cumplió al 100 por ciento.

02 05 06 02 01 05 CONVIVENCIA ESCOLAR SIN VIOLENCIA

Realizar Acciones para la Prevención de la Violencia Escolar en Educación Superior. En la Universidad se promueven acciones preventivas y de atención en casos de maltrato entre iguales, con actividades puntuales enmarcadas en valores democráticos, en la mediación de conflictos, de convivencia pacífica, de la cultura de la legalidad, del fomento de la tolerancia y la empatía. Así mismo se informa a la comunidad educativa sobre una realidad que debe erradicarse desde distintos frentes como lo es la violencia escolar e sus diversas connotaciones, promoviendo una cultura de la denuncia y atendiendo permanentemente entre estudiantes, aplicando estrategias de Convivencia Escolar en la Institución; en atención a esto se programaron 8 acciones de las cuales se efectuaron al 100 por ciento en el cumplimiento de la meta.

Realizar Acciones para la Igualdad de Trato y Oportunidades Entre las Mujeres y Hombres. En la Universidad se promueven acciones preventivas y de atención en el tema de equidad y género, y en este año se ha prestado mayor atención en materia de prevención y atención al hostigamiento y acoso sexual; en este año se realizó una programación de 8 actividades de las cuales se ejecutaron las 8, cumpliendo 100 por ciento la meta programada.

Universidad Politécnica de Chimalhuacán AVANCE OPERATIVO - PROGRAMÁTICO Y PRESUPUESTAL ENERO - DICIEMBRE DE 2018													
						M E T A S			PRESUPUESTO 2018 (Miles de Pesos)				
FIN	FUN	SF	PP	SP	Pr	DESCRIPCIÓN	UNIDAD DE MEDIDA	PROGR- MADO	ALCAN- ZADO	AVANCE %	AUTORIZADO ANUAL	EJERCIDO	%
						GOBIERNO SOLIDARIO							
						DESARROLLO SOCIAL							
						GOBIERNO							
02	05	03	01			EDUCACIÓN SUPERIOR					14,274.9	11,821.8	82.8
02	05	03	01	01	02	EDUCACIÓN SUPERIOR UNIVERSITARIA					14,274.9	11,821.8	82.8
						Atender la Matrícula de Educación Superior Universitaria	Estudiante	620	666	107.4			
						Capacitar al Personal Directivo y Administrativo	Persona	15	15	100			
						Ofertar Nuevos Programas Educativos en Educación Superior Universitaria	Programa	1	0	0			
						Atender a los Estudiantes de Nuevo Ingreso de Educación Superior Universitaria	Estudiante	420	351	83.6			
						Capacitar y Actualizar al Personal Docente	Docente	32	32	100			
						Evaluar al Personal Docente con la Finalidad de Encontrar Áreas de Oportunidad para Mejorar su Desempeño	Docente	32	32	100			
						Realizar Acciones Culturales y Deportivas	Acción	10	11	110			
						Lograr que los Estudiantes Egresen en el Periodo Establecido	Estudiante	92	66	71.7			

CUENTA PÚBLICA DEL GOBIERNO, ORGANISMOS AUXILIARES Y AUTÓNOMOS DEL ESTADO DE MÉXICO 2018

FIN	FUN	SF	PP	SP	Pr	DESCRIPCIÓN	M E T A S				PRESUPUESTO 2018 (Miles de Pesos)		
							UNIDAD DE MEDIDA	PROGRAMA	ALCANZADO	AVANCE %	AUTORIZADO ANUAL	EJERCIDO	%
						Certificar y/o Mantener Procesos	Certificado	1	0	0			
						Coadyuvar a que los Egresados Obtengan su Título Profesional de Educación Superior	Documento	50	38	76			
						Realizar Proyectos Emprendedores en Educación Superior Universitaria	Proyecto	20	19	95			
						Contactar Egresados en Educación Superior Universitaria para Identificar las Características de su Ubicación en el Campo Laboral, así como la Pertinencia de su Formación Académica	Egresado	50	50	100			
						Realizar Acciones para Impulsar lo Internacionalización	Acción	1	1	100			
						Desarrollar Proyectos de Investigación	Proyecto	3	0	0			
						Acreditar Nuevos Programas Educativos	Programa	1	0	0			
02	05	06	01			GESTIÓN DE LAS POLÍTICAS EDUCATIVAS					722.7	350.7	48.5
02	05	06	01	02	04	VINCULACIÓN CON EL SECTOR PRODUCTIVO					722.7	350.7	48.5
						Firmar Nuevos Convenios con los Sectores Público, Privado y Social	Convenio	8	8	100			
						Realizar Acciones de Vinculación con los Sectores Público, Privado y Social	Acción	4	4	100			
						Integrar Estudiantes al Programa de Educación Dual	Estudiante	3	2	66.7			
02	05	06	02			MODERNIZACIÓN DE LA EDUCACIÓN					1,867.9	330.5	40.2
02	05	06	02	01	01	FORTALECIMIENTO DE LA CALIDAD EDUCATIVA					181.5	41.3	22.8
						Impartir el Idioma Inglés a los Estudiantes en Educación Superior	Estudiante	620	666	107.4			
02	05	06	02	01	04	TECNOLOGÍA APLICADA A LA EDUCACIÓN					1,655.5	289.2	17.5
						Destinar Equipo de Cómputo al Proceso de Enseñanza-Aprendizaje en Educación Superior	Equipo de cómputo	120	120	100			
02	05	06	02	01	05	CONVIVENCIA ESCOLAR SIN VIOLENCIA					30.9	0.0	0.0
						Realizar Acciones para la Prevención de la Violencia Escolar en Educación Superior	Acción	8	8	100			
						Realizar acciones para Igualdad de Trato y Oportunidades entre las Mujeres y Hombres	Acción	8	8	100			
						OTROS NO CLASIFICADOS EN FUNCIONES ANTERIORES							
						ADEUDO DE EJERCICIOS FISCALES ANTERIORES							
04	04	01	01			PREVISIONES PARA EL PAGO DE ADEUDOS DE EJERCICIOS FISCALES ANTERIORES					8,663.9	8,663.9	100.0
04	04	01	01	01	01	PASIVOS DERIVADOS DE EROGACIONES DEVENGADAS Y PENDIENTES DE EJERCICIOS							
						Registro del Pago de Adeudos de Ejercicios Fiscales Documentos Anteriores	Documento	1	1	100	8,663.9	8,663.9	100.0
T O T A L											<u>25,529.4</u>	<u>21,166.9</u>	<u>82.9</u>
											=====	=====	

ANEXOS ESTABLECIDOS EN DIFERENTES ORDENAMIENTOS

**Relación de Bienes Inmuebles que Componen el Patrimonio
Cuenta Pública al 31 de Diciembre de 2018
(Miles de Pesos)**

Ente Público: Universidad Politécnica de Chimalhuacán

Código	Descripción de Bienes Inmuebles	Valor en Libros
	Construcciones en Proceso	26,000.0
	T O T A L	26,000.0

**Relación de Bienes Muebles que Componen el Patrimonio
Cuenta Pública al 31 de Diciembre de 2018
(Miles de Pesos)**

Ente Público: Universidad Politécnica de Chimalhuacán

Código	Descripción de Bienes Muebles	* Valor en Libros
	Mobiliario y Equipo de Administración	9,009.4
	Mobiliario y Equipo Educativo y Recreativo	2,501.5
	Vehículos Terrestre	430.1
	TOTAL	11,941.0

**Universidad Politécnica de Chimalhuacán
Cuenta Pública al 31 de Diciembre de 2018
Relación de Cuentas Bancarias Productivas Específicas**

Fondo, Programa o Convenio	Datos de la Cuenta Bancaria	
	Institución Bancaria	Número de Cuentas *
Ingresos por Gestión	Bancomer	166
Apoyo al Personal Docente (PRODEP) Recurso Estatal	Bancomer	045
Para Construcción Recursos Federales (FAM)	Bancomer	926
Para el Programa Proexes 2017 Fuente de Financiamiento Federal	Bancomer	722
Gasto Corriente Federal	Bancomer	080
Gasto Corriente Estatal	Bancomer	955

**FORMATOS PARA EL CUMPLIMIENTO
DE LA LEY DE DISCIPLINA FINANCIERA
DE LAS ENTIDADES FEDERATIVAS
Y LOS MUNICIPIOS**

U P CHI

Universidad Politécnica de Chimalhuacán Estado de Situación Financiera Detallado Al 31 de Diciembre de 2018 y 2017 (CIFRAS EN MILES DE PESOS)					
Concepto	2018	2017	Concepto	2018	2017
ACTIVO			PASIVO		
Activo Circulante			Pasivo Circulante		
a. Efectivo y Equivalentes (a=a1+a2+a3+a4+a5+a6+a7)	13,205.0	17,113.6	a. Cuentas por Pagar a Corto Plazo (a=a1+a2+a3+a4+a5+a6+a7+a8+a9)	2,109.3	10,779.0
a1) Efectivo			a1) Servicios Personales por Pagar a Corto Plazo		
a2) Bancos/Tesorería	13,205.0	17,113.6	a2) Proveedores por Pagar a Corto Plazo	2,109.3	53.9
a3) Bancos/Dependencias y Otros			a3) Contratistas por Obras Públicas por Pagar a Corto Plazo		
a4) Inversiones Temporales (Hasta 3 Meses)			a4) Participaciones y Aportaciones por Pagar a Corto Plazo		
a5) Fondos con Afectación Específica			a5) Transferencias Otorgadas por Pagar a Corto Plazo		
a6) Depósitos de Fondos de Terceros en Garantía y/o Administración			a6) Intereses, Comisiones y Otros Gastos de la Deuda Pública por Pagar a Corto Plazo		
a7) Otros Efectivos y Equivalentes			a7) Retenciones y Contribuciones por Pagar a Corto Plazo		1515
b. Derechos a Recibir Efectivo o Equivalentes (b=b1+b2+b3+b4+b5+b6+b7)	930.7	1,168.0	a8) Devoluciones de la Ley de Ingresos por Pagar a Corto Plazo		
b1) Inversiones Financieras de Corto Plazo			a9) Otras Cuentas por Pagar a Corto Plazo		10,573.6
b2) Cuentas por Cobrar a Corto Plazo	920.7	1,168.0	b. Documentos por Pagar a Corto Plazo (b=b1+b2+b3)	0.0	0.0
b3) Deudores Diversos por Cobrar a Corto Plazo	10.0		b1) Documentos Comerciales por Pagar a Corto Plazo		
b4) Ingresos por Recuperar a Corto Plazo			b2) Documentos con Contratistas por Obras Públicas por Pagar a Corto Plazo		
b5) Deudores por Anticipos de la Tesorería a Corto Plazo			b3) Otros Documentos por Pagar a Corto Plazo		
b6) Préstamos Otorgados a Corto Plazo			c. Porción a Corto Plazo de la Deuda Pública a Largo Plazo (c=c1+c2)	0.0	0.0
b7) Otros Derechos a Recibir Efectivo o Equivalentes a Corto Plazo			c1) Porción a Corto Plazo de la Deuda Pública		
c. Derechos a Recibir Bienes o Servicios (c=c1+c2+c3+c4+c5)	0.0	0.0	c2) Porción a Corto Plazo de Arrendamiento Financiero		
c1) Anticipo a Proveedores por Adquisición de Bienes y Prestación de Servicios a Corto Plazo			d. Títulos y Valores a Corto Plazo		
c2) Anticipo a Proveedores por Adquisición de Bienes Inmuebles y Muebles a Corto Plazo			e. Pasivos Diferidos a Corto Plazo (e=e1+e2+e3)	0.0	0.0
c3) Anticipo a Proveedores por Adquisición de Bienes Intangibles a Corto Plazo			e1) Ingresos Cobrados por Adelantado a Corto Plazo		
c4) Anticipo a Contratistas por Obras Públicas a Corto Plazo			e2) Intereses Cobrados por Adelantado a Corto Plazo		
c5) Otros Derechos a Recibir Bienes o Servicios a Corto Plazo			e3) Otros Pasivos Diferidos a Corto Plazo		
d. Inventarios (d=d1+d2+d3+d4+d5)	0.0	2,656.9	f. Fondos y Bienes de Terceros en Garantía y/o Administración a Corto Plazo (f=f1+f2+f3+f4+f5+f6)	0.0	0.0
d1) Inventario de Mercancías para Venta			f1) Fondos en Garantía a Corto Plazo		
d2) Inventario de Mercancías Terminadas			f2) Fondos en Administración a Corto Plazo		
d3) Inventario de Mercancías en Proceso de Elaboración			f3) Fondos Contingentes a Corto Plazo		
d4) Inventario de Materias Primas, Materiales y Suministros para Producción			f4) Fondos de Fideicomisos, Mandatos y Contratos Análogos a Corto Plazo		
d5) Bienes en Tránsito			f5) Otros Fondos de Terceros en Garantía y/o Administración a Corto Plazo		
e. Almacenes		2,656.9	f6) Valores y Bienes en Garantía a Corto Plazo		
f. Estimación por Pérdida o Deterioro de Activos Circulantes (f=f1+f2)	0.0	0.0	g. Provisiones a Corto Plazo (g=g1+g2+g3)	0.0	0.0
f1) Estimaciones para Cuentas Incobrables por Derechos a Recibir Efectivo o Equivalentes			g1) Provisión para Demandas y Juicios a Corto Plazo		
f2) Estimación por Deterioro de Inventarios			g2) Provisión para Contingencias a Corto Plazo		
g. Otros Activos Circulantes (g=g1+g2+g3+g4)	0.0	0.0	g3) Otras Provisiones a Corto Plazo		
g1) Valores en Garantía			h. Otros Pasivos a Corto Plazo (h=h1+h2+h3)	0.0	0.0
g2) Bienes en Garantía (Excluye Depósitos de Fondos)			h1) Ingresos por Clasificar		
g3) Bienes Derivados de Embargos, Decomisos, Aseguramientos y Dación en Pago			h2) Recaudación por Participar		
g4) Adquisición con Fondos de Terceros			h3) Otros Pasivos Circulantes		
IA. Total de Activos Circulantes (IA = a + b + c + d + e + f + g)	14,135.7	20,938.5	IIA. Total de Pasivos Circulantes (IIA = a + b + c + d + e + f + g + h)	2,109.3	10,779.0
Activo No Circulante			Pasivo No Circulante		
a. Inversiones Financieras a Largo Plazo			a. Cuentas por Pagar a Largo Plazo		
b. Derechos a Recibir Efectivo o Equivalentes a Largo Plazo			b. Documentos por Pagar a Largo Plazo		
c. Bienes Inmuebles, Infraestructura y Construcciones en Proceso	26,000.0	26,000.0	c. Deuda Pública a Largo Plazo		
d. Bienes Muebles	11,941.0	8,526.1	d. Pasivos Diferidos a Largo Plazo		
e. Activos Intangibles			e. Fondos y Bienes de Terceros en Garantía y/o Administración a Largo Plazo		
f. Depreciación, Deterioro y Amortización Acumulada de Bienes	-3,875.1	-2,548.2	f. Provisiones a Largo Plazo		
g. Activos Diferidos			IIB. Total de Pasivos No Circulantes (IIB = a + b + c + d + e + f)	0.0	0.0
h. Estimación por Pérdida o Deterioro de Activos no Circulantes			II. Total del Pasivo (II = IIA + IIB)	2,109.3	10,779.0
i. Otros Activos no Circulantes			HACIENDA PÚBLICA/PATRIMONIO		
IB. Total de Activos No Circulantes (IB = a + b + c + d + e + f + g + h + i)	34,065.9	31,977.9	IIIA. Hacienda Pública/Patrimonio Contribuido (IIIA = a + b + c)	0.0	0.0
I. Total del Activo (I = IA + IB)	48,201.6	52,916.4	a. Aportaciones		
			b. Donaciones de Capital		
			c. Actualización de la Hacienda Pública/Patrimonio		
			IIIB. Hacienda Pública/Patrimonio Generado (IIIB = a + b + c + d + e)	46,092.3	42,137.4
			a. Resultados del Ejercicio (Ahorro/Desahorro)	3,954.9	3,966.7
			b. Resultados de Ejercicios Anteriores	42,137.4	38,170.7
			c. Revalúos		
			d. Reservas		
			e. Rectificaciones de Resultados de Ejercicios Anteriores		
			IIIC. Exceso o Insuficiencia en la Actualización de la Hacienda Pública/Patrimonio (IIIC=a-b)	0.0	0.0
			a. Resultado por Posición Monetaria		
			b. Resultado por Tenencia de Activos no Monetarios		
			III. Total Hacienda Pública/Patrimonio (III = IIIA + IIIB + IIIC)	46,092.3	42,137.4
			IV. Total del Pasivo y Hacienda Pública/Patrimonio (IV = II + III)	48,201.6	52,916.4

CUENTA PÚBLICA DEL GOBIERNO, ORGANISMOS AUXILIARES Y AUTÓNOMOS DEL ESTADO DE MÉXICO 2018

Universidad Politécnica de Chimalhucán Informe Analítico de la Deuda Pública y Otros Pasivos Del 31 de Diciembre de 2017 y 2018							
Denominación de la Deuda Pública y Otros Pasivos (c)	Saldo al 31 de diciembre de 2017 (d)	Disposiciones del Periodo (e)	Amortizaciones del Periodo (f)	Revaluaciones, Reclasificaciones y Otros Ajustes (g)	Saldo Final del Periodo (h) h=d+e-f+g	Pago de Intereses del Periodo (i)	Pago de Comisiones y demás Costos Asociados Durante el Periodo (j)
1. Deuda Pública (1=A+B)	0.0	0.0	0.0	0.0	0.0	0.0	
A. Corto Plazo (A=a1+a2+a3)	0.0	0.0	0.0	0.0	0.0	0.0	
a1) Instituciones de Crédito						0.0	
a2) Títulos y Valores						0.0	
a3) Arrendamientos Financieros						0.0	
B. Largo Plazo (B=b1+b2+b3)	0.0	0.0	0.0	0.0	0.0	0.0	
b1) Instituciones de Crédito						0.0	
b2) Títulos y Valores						0.0	
b3) Arrendamientos Financieros						0.0	
2. Otros Pasivos	10,779.0				2,109.3		
3. Total de la Deuda Pública y Otros Pasivos (3=1+2)	10,779.0	0.0	0.0	0.0	2,109.3		
4. Deuda Contingente 1 (informativo)	0.0	0.0	0.0	0.0	0.0	0.0	
A. Deuda Contingente 1						0.0	
B. Deuda Contingente 2						0.0	
C. Deuda Contingente XX						0.0	
5. Valor de Instrumentos Bono Cupón Cero 2 (Informativo)	0.0	0.0	0.0	0.0	0.0	0.0	
A. Instrumento Bono Cupón Cero 1						0.0	
B. Instrumento Bono Cupón Cero 2						0.0	
C. Instrumento Bono Cupón Cero XX						0.0	

1 Se refiere a cualquier Financiamiento sin fuente o garantía de pago definida, que sea asumida de manera solidaria o subsidiaria por las Entidades Federativas con sus Municipios, organismos descentralizados y empresas de participación estatal mayoritaria y fideicomisos, locales o municipales, y por los Municipios con sus respectivos organismos descentralizados y empresas de participación municipal mayoritaria.

2 Se refiere al valor del Bono Cupón Cero que respalda el pago de los créditos asociados al mismo (Activo).

Obligaciones a Corto Plazo (k)	Monto Contratado (l)	Plazo Pactado (m)	Tasa de Interés (n)	Comisiones y Costos Relacionados (o)	Tasa Efectiva (p)
6. Obligaciones a Corto Plazo (Informativo)					
A. Crédito 1					
B. Crédito 2					
C. Crédito XX					

U P CHI

Universidad Politécnica de Chimalhuacán Informe Analítico de Obligaciones Diferentes de Financiamientos Al 31 de Diciembre de 2018 (MILES DE PESOS)										
Denominación de las Obligaciones Diferentes de Financiamiento (c)	Fecha del Contrato (d)	Fecha de Inicio de Operación del Proyecto (e)	Fecha de Vencimiento (f)	Monto de la Inversión Pactado (g)	Plazo Pactado (h)	Monto Promedio Mensual del Pago de la Contraprestación (i)	Monto Promedio Mensual del Pago de la Contraprestación Correspondiente al Pago de Inversión (j)	Monto Pagado de la Inversión al XX de XXXX de 20XN (k)	Monto Pagado de la Inversión Actualizado al XX de XXXX de 20XN (l)	Saldo Pendiente por Pagar de la Inversión al XX de XXXX de 20XN (m = g - l)
A. Asociaciones Público Privadas (APP's) (A=a+b+c+d)				0.0		0.0	0.0			0.0
a) APP 1										0.0
b) APP 2										0.0
c) APP 3										0.0
d) APP XX										0.0
B. Otros Instrumentos (B=a+b+c+d)				0.0		0.0	0.0			0.0
a) Otro Instrumento 1										0.0
b) Otro Instrumento 2										0.0
c) Otro Instrumento 3										0.0
d) Otro Instrumento XX										0.0
C. Total de Obligaciones Diferentes de Financiamiento (C=A+B)				0.0		0.0	0.0			0.0

Universidad Politécnica de Chimalhuacán			
Balance Presupuestario			
Del 1 de Enero al 31 de Diciembre de 2018			
(Miles de Pesos)			
Concepto	Estimado / Aprobado	Devengado	Recaudado / Pagado
A. Ingresos Totales (A = A1+A2+A3)	14,203.7	17,829.0	17,829.0
A1. Ingresos de Libre Disposición	14,203.7	17,829.0	17,829.0
A2. Transferencias Federales Etiquetadas			
A3. Financiamiento Neto			
B. Egresos Presupuestarios¹ (B = B1+B2)	14,203.7	21,166.9	21,166.9
B1. Gasto No Etiquetado (sin incluir Amortización de la Deuda Pública)	14,203.7	21,166.9	21,166.9
B2. Gasto Etiquetado (sin incluir Amortización de la Deuda Pública)			
C. Remanentes del Ejercicio Anterior (C = C1 + C2)		0.0	0.0
C1. Remanentes de Ingresos de Libre Disposición Aplicados en el Período			
C2. Remanentes de Transferencias Federales Etiquetadas Aplicados en el Período			
I. Balance Presupuestario (I = A - B + C)	0.0	-3,337.9	-3,337.9
II. Balance Presupuestario sin Financiamiento Neto (II = I - A3)	0.0	-3,337.9	-3,337.9
III. Balance Presupuestario sin Financiamiento Neto y sin Remanentes del Ejercicio Anterior (III = II - C)	0.0	-3,337.9	-3,337.9
Concepto	Aprobado	Devengado	Pagado
E. Intereses, Comisiones y Gastos de la Deuda (E = E1+E2)	0.0	0.0	0.0
E1. Intereses, Comisiones y Gastos de la Deuda con Gasto No Etiquetado			
E2. Intereses, Comisiones y Gastos de la Deuda con Gasto Etiquetado			
IV. Balance Primario (IV = III + E)	0.0	-3,337.9	-3,337.9
Concepto	Estimado/ Aprobado	Devengado	Recaudado / Pagado
F. Financiamiento (F = F1 + F2)	0.0	0.0	0.0
F1. Financiamiento con Fuente de Pago de Ingresos de Libre Disposición			
F2. Financiamiento con Fuente de Pago de Transferencias Federales Etiquetadas			
G. Amortización de la Deuda (G = G1 + G2)	0.0	0.0	0.0
G1. Amortización de la Deuda Pública con Gasto No Etiquetado			
G2. Amortización de la Deuda Pública con Gasto Etiquetado			
A3. Financiamiento Neto (A3 = F - G)	0.0	0.0	0.0
Concepto	Estimado/ Aprobado	Devengado	Recaudado / Pagado
A1. Ingresos de Libre Disposición	14,203.7	17,829.0	17,829.0
A3.1 Financiamiento Neto con Fuente de Pago de Ingresos de Libre Disposición (A3.1 = F1 - G1)	0.0	0.0	0.0
F1. Financiamiento con Fuente de Pago de Ingresos de Libre Disposición		0.0	0.0
G1. Amortización de la Deuda Pública con Gasto No Etiquetado			
B1. Gasto No Etiquetado (sin incluir Amortización de la Deuda Pública)	14,203.7	21,166.9	21,166.9
C1. Remanentes de Ingresos de Libre Disposición Aplicados en el Período			
V. Balance Presupuestario de Recursos Disponibles (V = A1 + A3.1 - B1 + C1)	0.0	-3,337.9	-3,337.9
VI. Balance Presupuestario de Recursos Disponibles sin Financiamiento Neto (VI = V - A3.1)	0.0	-3,337.9	-3,337.9
Concepto	Estimado/ Aprobado	Devengado	Recaudado / Pagado
A2. Transferencias Federales Etiquetadas	0.0	0.0	0.0
A3.2 Financiamiento Neto con Fuente de Pago de Transferencias Federales Etiquetadas (A3.2 = F2 - G2)	0.0	0.0	0.0
F2. Financiamiento con Fuente de Pago de Transferencias Federales Etiquetadas			
G2. Amortización de la Deuda Pública con Gasto Etiquetado			
B2. Gasto Etiquetado (sin incluir Amortización de la Deuda Pública)	0.0	0.0	0.0
C2. Remanentes de Transferencias Federales Etiquetadas Aplicados en el Período			
VII. Balance Presupuestario de Recursos Etiquetados (VII = A2 + A3.2 - B2 + C2)	0.0	0.0	0.0
VIII. Balance Presupuestario de Recursos Etiquetados sin Financiamiento Neto (VIII = VII - A3.2)	0.0	0.0	0.0

U P CHI

Universidad Politécnica de Chimalhuacán Estado Analítico de Ingresos Detallado - LDF Del 1 de Enero al 31 de Diciembre de 2018 (MILES DE PESOS)						
Concepto	Ingreso					Diferencia
	Estimado	Ampliaciones/ (Reducciones)	Modificado	Devengado	Recaudado	
Ingresos de Libre Disposición						
A. Impuestos			0.0			0.0
B. Cuotas y Aportaciones de Seguridad Social			0.0			0.0
C. Contribuciones de Mejoras			0.0			0.0
D. Derechos			0.0			0.0
E. Productos			0.0			0.0
F. Aprovechamientos			0.0			0.0
G. Ingresos por Ventas de Bienes y Servicios	1,439.1	-1,439.1	0.0	22.6	22.6	-22.6
H. Participaciones (H=h1+h2+h3+h4+h5+h6+h7+h8+h9+h10+h11)	0.0	0.0	0.0	0.0	0.0	0.0
h1) Fondo General de Participaciones			0.0			0.0
h2) Fondo de Fomento Municipal			0.0			0.0
h3) Fondo de Fiscalización y Recaudación			0.0			0.0
h4) Fondo de Compensación			0.0			0.0
h5) Fondo de Extracción de Hidrocarburos			0.0			0.0
h6) Impuesto Especial Sobre Producción y Servicios			0.0			0.0
h7) 0.136% de la Recaudación Federal Participable			0.0			0.0
h8) 3.17% Sobre Extracción de Petróleo			0.0			0.0
h9) Gasolinas y Diésel			0.0			0.0
h10) Fondo del Impuesto Sobre la Renta			0.0			0.0
h11) Fondo de Estabilización de los Ingresos de las Entidades Federativas			0.0			0.0
I. Incentivos Derivados de la Colaboración Fiscal (I=i1+i2+i3+i4+i5)	0.0	0.0	0.0	0.0	0.0	0.0
i1) Tenencia o Uso de Vehículos			0.0			0.0
i2) Fondo de Compensación ISAN			0.0			0.0
i3) Impuesto Sobre Automóviles Nuevos			0.0			0.0
i4) Fondo de Compensación de Repecos-Intermedios			0.0			0.0
i5) Otros Incentivos Económicos			0.0			0.0
J. Transferencias	12,764.6	4,100.9	16,865.5	17,806.4	17,806.4	-940.9
K. Convenios	0.0	0.0	0.0	0.0	0.0	0.0
k1) Otros Convenios y Subsidios			0.0			0.0
L. Otros Ingresos de Libre Disposición (L=l1+l2)	0.0	0.0	0.0	0.0	0.0	0.0
l1) Participaciones en Ingresos Locales			0.0			0.0
l2) Otros Ingresos de Libre Disposición			0.0			0.0
I. Total de Ingresos de Libre Disposición (I=A+B+C+D+E+F+G+H+I+J+K+L)	14,203.7	2,661.8	16,865.5	17,829.0	17,829.0	-963.5
Ingresos Excedentes de Ingresos de Libre Disposición						
Transferencias Federales Etiquetadas						
A. Aportaciones (A=a1+a2+a3+a4+a5+a6+a7+a8)	0.0	0.0	0.0	0.0	0.0	0.0
a1) Fondo de Aportaciones para la Nómina Educativa y Gasto Operativo			0.0			0.0
a2) Fondo de Aportaciones para los Servicios de Salud			0.0			0.0
a3) Fondo de Aportaciones para la Infraestructura Social			0.0			0.0
a4) Fondo de Aportaciones para el Fortalecimiento de los Municipios y de las Demarcaciones Territoriales del Distrito Federal			0.0			0.0
a5) Fondo de Aportaciones Múltiples			0.0			0.0
a6) Fondo de Aportaciones para la Educación Tecnológica y de Adultos			0.0			0.0
a7) Fondo de Aportaciones para la Seguridad Pública de los Estados y del Distrito Federal			0.0			0.0
a8) Fondo de Aportaciones para el Fortalecimiento de las Entidades Federativas			0.0			0.0
B. Convenios (B=b1+b2+b3+b4)	0.0	0.0	0.0	0.0	0.0	0.0
b1) Convenios de Protección Social en Salud			0.0			0.0
b2) Convenios de Descentralización			0.0			0.0
b3) Convenios de Reasignación			0.0			0.0
b4) Otros Convenios y Subsidios			0.0			0.0
C. Fondos Distintos de Aportaciones (C=c1+c2)	0.0	0.0	0.0	0.0	0.0	0.0
c1) Fondo para Entidades Federativas y Municipios Productores de Hidrocarburos			0.0	0.0	0.0	0.0
c2) Fondo Minero			0.0	0.0	0.0	0.0
D. Transferencias, Subsidios y Subvenciones, y Pensiones y Jubilaciones			0.0			0.0
E. Otras Transferencias Federales Etiquetadas			0.0	0.0	0.0	0.0
II. Total de Transferencias Federales Etiquetadas (II = A + B + C + D + E)	0.0	0.0	0.0	0.0	0.0	0.0
III. Ingresos Derivados de Financiamientos (III = A)	0.0	8,663.9	8,663.9	0.0	0.0	8,663.9
A. Ingresos Derivados de Financiamientos		8,663.9	8,663.9			8,663.9
IV. Total de Ingresos (IV = I + II + III)	14,203.7	11,325.7	25,529.4	17,829.0	17,829.0	7,700.4
Datos Informativos						
1. Ingresos Derivados de Financiamientos con Fuente de Pago de Ingresos de Libre Disposición			0.0			0.0
2. Ingresos Derivados de Financiamientos con Fuente de Pago de Transferencias Federales Etiquetadas			0.0			0.0
3. Ingresos Derivados de Financiamientos (3 = 1 + 2)	0.0	0.0	0.0	0.0	0.0	0.0

CUENTA PÚBLICA DEL GOBIERNO, ORGANISMOS AUXILIARES Y AUTÓNOMOS DEL ESTADO DE MÉXICO 2018

Universidad Politécnica de Chimalhuacán Estado Analítico del Ejercicio del Presupuesto de Egresos Detallado - LDF Clasificación por Objeto del Gasto (Capítulo y Concepto) Del 1 de Enero al 31 de Diciembre de 2018 (Miles de Pesos)						
Concepto	Egresos					Subejercicio
	Aprobado	Ampliaciones/ (Reducciones)	Modificado	Devengado	Pagado	
I. Gasto No Etiquetado (I=A+B+C+D+E+F+G+H+I)	14,203.7	11,325.7	25,529.4	21,166.9	21,166.9	4,362.5
A. Servicios Personales (A=a1+a2+a3+a4+a5+a6+a7)	7,080.2	1,270.0	8,350.2	8,350.2	8,350.2	0.0
a1) Remuneraciones al Personal de Carácter Permanente	5,017.2	10.1	5,027.3	5,027.3	5,027.3	0.0
a2) Remuneraciones al Personal de Carácter Transitorio	709.6	1,112.2	1,821.8	1,821.8	1,821.8	0.0
a3) Remuneraciones Adicionales y Especiales			0.0			0.0
a4) Seguridad Social	988.4	354.4	1,342.8	1,342.8	1,342.8	0.0
a5) Otras Prestaciones Sociales y Económicas	306.3	-148.0	158.3	158.3	158.3	0.0
a6) Previsiones			0.0			0.0
a7) Pago de Estímulos a Servidores Públicos	58.7	-58.7	0.0			0.0
B. Materiales y Suministros (B=b1+b2+b3+b4+b5+b6+b7+b8+b9)	1,292.8	908.9	2,201.7	1,569.5	1,569.5	632.2
b1) Materiales de Administración, Emisión de Documentos y Artículos Oficiales	919.4	163.7	1,083.1	978.3	978.3	104.8
b2) Alimentos y Utensilios	45.5	200.9	246.4	81.4	81.4	165.0
b3) Materias Primas y Materiales de Producción y Comercialización			0.0			0.0
b4) Materiales y Artículos de Construcción y de Reparación	69.7	129.2	198.9	111.8	111.8	87.1
b5) Productos Químicos, Farmacéuticos y de Laboratorio	16.0		16.0			16.0
b6) Combustibles, Lubricantes y Aditivos	215.6	107.2	322.8	196.9	196.9	125.9
b7) Vestuario, Blancos, Prendas de Protección y Artículos Deportivos	16.0	107.3	123.3	51.5	51.5	71.8
b8) Materiales y Suministros Para Seguridad			0.0			0.0
b9) Herramientas, Refacciones y Accesorios Menores	10.6	200.6	211.2	149.6	149.6	61.6
C. Servicios Generales (C=c1+c2+c3+c4+c5+c6+c7+c8+c9)	2,725.8	655.7	3,381.5	1,550.3	1,550.3	1,831.2
c1) Servicios Básicos	29.2		29.2	9.5	9.5	19.7
c2) Servicios de Arrendamiento	18.6		18.6			18.6
c3) Servicios Profesionales, Científicos, Técnicos y Otros Servicios	375.0	87.8	462.8	455.1	455.1	7.7
c4) Servicios Financieros, Bancarios y Comerciales	855.4	35.5	890.9	58.7	58.7	832.2
c5) Servicios de Instalación, Reparación, Mantenimiento y Conservación	316.0	241.3	557.3	534.6	534.6	22.7
c6) Servicios de Comunicación Social y Publicidad	50.0	231.3	281.3	165.7	165.7	115.6
c7) Servicios de Traslado y Viáticos	47.9	64.2	112.1	112.0	112.0	0.1
c8) Servicios Oficiales	10.7	-4.4	6.3			6.3
c9) Otros Servicios Generales	1,023.0		1,023.0	214.7	214.7	808.3
D. Transferencias, Asignaciones, Subsidios y Otras Ayudas (D=d1+d2+d3+d4+d5+d6+d7+d8+d9)	0.0	0.0	0.0	0.0	0.0	0.0
d1) Transferencias Internas y Asignaciones al Sector Público			0.0			0.0
d2) Transferencias al Resto del Sector Público			0.0			0.0
d3) Subsidios y Subvenciones			0.0			0.0
d4) Ayudas Sociales			0.0			0.0
d5) Pensiones y Jubilaciones			0.0			0.0
d6) Transferencias a Fideicomisos, Mandatos y Otros Análogos			0.0			0.0
d7) Transferencias a la Seguridad Social			0.0			0.0
d8) Donativos			0.0			0.0
d9) Transferencias al Exterior			0.0			0.0
E. Bienes Muebles, Inmuebles e Intangibles (E=e1+e2+e3+e4+e5+e6+e7+e8+e9)	3,104.9	-172.8	2,932.1	1,033.0	1,033.0	1,899.1
e1) Mobiliario y Equipo de Administración			0.0			0.0
e2) Mobiliario y Equipo Educativo y Recreativo	3,083.6	-172.8	2,910.8	1,033.0	1,033.0	1,877.8
e3) Equipo e Instrumental Médico y de Laboratorio	21.3		21.3			21.3
e4) Vehículos y Equipo de Transporte			0.0			0.0
e5) Equipo de Defensa y Seguridad			0.0			0.0
e6) Maquinaria, Otros Equipos y Herramientas			0.0			0.0
e7) Activos Biológicos			0.0			0.0
e8) Bienes Inmuebles			0.0			0.0
e9) Activos Intangibles			0.0			0.0
F. Inversión Pública (F=f1+f2+f3)	0.0	0.0	0.0	0.0	0.0	0.0
f1) Obra Pública en Bienes de Dominio Público			0.0			0.0
f2) Obra Pública en Bienes Propios			0.0			0.0
f3) Proyectos Productivos y Acciones de Fomento			0.0			0.0
G. Inversiones Financieras y Otras Provisiones (G=g1+g2+g3+g4+g5+g6+g7)	0.0	0.0	0.0	0.0	0.0	0.0
g1) Inversiones Para el Fomento de Actividades Productivas			0.0			0.0
g2) Acciones y Participaciones de Capital			0.0			0.0
g3) Compra de Títulos y Valores			0.0			0.0
g4) Concesión de Préstamos			0.0			0.0
g5) Inversiones en Fideicomisos, Mandatos y Otros Análogos			0.0			0.0
Fideicomiso de Desastres Naturales (Informativo)			0.0			0.0
g6) Otras Inversiones Financieras			0.0			0.0
g7) Provisiones para Contingencias y Otras Erogaciones Especiales			0.0			0.0
H. Participaciones y Aportaciones (H=h1+h2+h3)	0.0	0.0	0.0	0.0	0.0	0.0
h1) Participaciones			0.0			0.0
h2) Aportaciones			0.0			0.0
h3) Convenios			0.0			0.0
I. Deuda Pública (I=i1+i2+i3+i4+i5+i6+i7)	0.0	8,663.9	8,663.9	8,663.9	8,663.9	0.0
i1) Amortización de la Deuda Pública			0.0			0.0
i2) Intereses de la Deuda Pública			0.0			0.0
i3) Comisiones de la Deuda Pública			0.0			0.0
i4) Gastos de la Deuda Pública			0.0			0.0
i5) Costo por Coberturas			0.0			0.0
i6) Apoyos Financieros			0.0			0.0
i7) Adeudos de Ejercicios Fiscales Anteriores (ADEFAS)		8,663.9	8,663.9	8,663.9	8,663.9	0.0

U P CHI

Concepto	Egresos					Subejercicio
	Aprobado	Ampliaciones/ (Reducciones)	Modificado	Devengado	Pagado	
II. Gasto Etiquetado (II=A+B+C+D+E+F+G+H+I)	0.0	0.0	0.0	0.0	0.0	0.0
A. Servicios Personales (A=a1+a2+a3+a4+a5+a6+a7)	0.0	0.0	0.0	0.0	0.0	0.0
a1) Remuneraciones al Personal de Carácter Permanente			0.0			0.0
a2) Remuneraciones al Personal de Carácter Transitorio			0.0			0.0
a3) Remuneraciones Adicionales y Especiales			0.0			0.0
a4) Seguridad Social			0.0			0.0
a5) Otras Prestaciones Sociales y Económicas			0.0			0.0
a6) Previsiones			0.0			0.0
a7) Pago de Estímulos a Servidores Públicos			0.0			0.0
B. Materiales y Suministros (B=b1+b2+b3+b4+b5+b6+b7+b8+b9)	0.0	0.0	0.0	0.0	0.0	0.0
b1) Materiales de Administración, Emisión de Documentos y Artículos Oficiales			0.0			0.0
b2) Alimentos y Utensilios			0.0			0.0
b3) Materias Primas y Materiales de Producción y Comercialización			0.0			0.0
b4) Materiales y Artículos de Construcción y de Reparación			0.0			0.0
b5) Productos Químicos, Farmacéuticos y de Laboratorio			0.0			0.0
b6) Combustibles, Lubricantes y Aditivos			0.0			0.0
b7) Vestuario, Blancos, Prendas de Protección y Artículos Deportivos			0.0			0.0
b8) Materiales y Suministros Para Seguridad			0.0			0.0
b9) Herramientas, Refacciones y Accesorios Menores			0.0			0.0
C. Servicios Generales (C=c1+c2+c3+c4+c5+c6+c7+c8+c9)	0.0	0.0	0.0	0.0	0.0	0.0
c1) Servicios Básicos			0.0			0.0
c2) Servicios de Arrendamiento			0.0			0.0
c3) Servicios Profesionales, Científicos, Técnicos y Otros Servicios			0.0			0.0
c4) Servicios Financieros, Bancarios y Comerciales			0.0			0.0
c5) Servicios de Instalación, Reparación, Mantenimiento y Conservación			0.0			0.0
c6) Servicios de Comunicación Social y Publicidad			0.0			0.0
c7) Servicios de Traslado y Viáticos			0.0			0.0
c8) Servicios Oficiales			0.0			0.0
c9) Otros Servicios Generales			0.0			0.0
D. Transferencias, Asignaciones, Subsidios y Otras Ayudas (D=d1+d2+d3+d4+d5+d6+d7+d8+d9)	0.0	0.0	0.0	0.0	0.0	0.0
d1) Transferencias Internas y Asignaciones al Sector Público			0.0			0.0
d2) Transferencias al Resto del Sector Público			0.0			0.0
d3) Subsidios y Subvenciones			0.0			0.0
d4) Ayudas Sociales			0.0			0.0
d5) Pensiones y Jubilaciones			0.0			0.0
d6) Transferencias a Fideicomisos, Mandatos y Otros Análogos			0.0			0.0
d7) Transferencias a la Seguridad Social			0.0			0.0
d8) Donativos			0.0			0.0
d9) Transferencias al Exterior			0.0			0.0
E. Bienes Muebles, Inmuebles e Intangibles (E=e1+e2+e3+e4+e5+e6+e7+e8+e9)	0.0	0.0	0.0	0.0	0.0	0.0
e1) Mobiliario y Equipo de Administración			0.0			0.0
e2) Mobiliario y Equipo Educativo y Recreativo			0.0			0.0
e3) Equipo e Instrumental Médico y de Laboratorio			0.0			0.0
e4) Vehículos y Equipo de Transporte			0.0			0.0
e5) Equipo de Defensa y Seguridad			0.0			0.0
e6) Maquinaria, Otros Equipos y Herramientas			0.0			0.0
e7) Activos Biológicos			0.0			0.0
e8) Bienes Inmuebles			0.0			0.0
e9) Activos Intangibles			0.0			0.0
F. Inversión Pública (F=f1+f2+f3)	0.0	0.0	0.0	0.0	0.0	0.0
f1) Obra Pública en Bienes de Dominio Público			0.0			0.0
f2) Obra Pública en Bienes Propios			0.0			0.0
f3) Proyectos Productivos y Acciones de Fomento			0.0			0.0
G. Inversiones Financieras y Otras Provisiones (G=g1+g2+g3+g4+g5+g6+g7)	0.0	0.0	0.0	0.0	0.0	0.0
g1) Inversiones Para el Fomento de Actividades Productivas			0.0			0.0
g2) Acciones y Participaciones de Capital			0.0			0.0
g3) Compra de Títulos y Valores			0.0			0.0
g4) Concesión de Préstamos			0.0			0.0
g5) Inversiones en Fideicomisos, Mandatos y Otros Análogos			0.0			0.0
Fideicomiso de Desastres Naturales (Informativo)			0.0			0.0
g6) Otras Inversiones Financieras			0.0			0.0
g7) Provisiones para Contingencias y Otras Erogaciones Especiales			0.0			0.0
H. Participaciones y Aportaciones (H=h1+h2+h3)	0.0	0.0	0.0	0.0	0.0	0.0
h1) Participaciones			0.0			0.0
h2) Aportaciones			0.0			0.0
h3) Convenios			0.0			0.0
I. Deuda Pública (I=i1+i2+i3+i4+i5+i6+i7)	0.0	0.0	0.0	0.0	0.0	0.0
i1) Amortización de la Deuda Pública			0.0			0.0
i2) Intereses de la Deuda Pública			0.0			0.0
i3) Comisiones de la Deuda Pública			0.0			0.0
i4) Gastos de la Deuda Pública			0.0			0.0
i5) Costo por Coberturas			0.0			0.0
i6) Apoyos Financieros			0.0			0.0
i7) Adeudos de Ejercicios Fiscales Anteriores (ADEFAS)			0.0			0.0
III. Total de Egresos (III = I + II)	14,203.7	11,325.7	25,529.4	21,166.9	21,166.9	4,362.5

CUENTA PÚBLICA DEL GOBIERNO, ORGANISMOS AUXILIARES Y AUTÓNOMOS DEL ESTADO DE MÉXICO 2018

Universidad Politécnica de Chimalhuacán Estado Analítico del Ejercicio del Presupuesto de Egresos Detallado Clasificación Administrativa Del 1 de Enero al 31 de Diciembre de 2018 (MILES DE PESOS)						
Concepto (c)	Egresos					Subejercicio
	Aprobado	Ampliaciones/ (Reducciones)	Modificado	Devengado	Pagado	
I. Gasto No Etiquetado (I=A+B+C+D+E+F+G+H)	14,203.7	11,325.7	25,529.4	21,166.9	21,166.9	4,362.5
205BW00000 Universidad Politécnica de Chimalhuacán	14,203.7	11,325.7	25,529.4	21,166.9	21,166.9	4,362.5
			0.0			0.0
			0.0			0.0
			0.0			0.0
			0.0			0.0
			0.0			0.0
			0.0			0.0
			0.0			0.0
			0.0			0.0
			0.0			0.0
II. Gasto Etiquetado (II=A+B+C+D+E+F+G+H)	0.0	0.0	0.0	0.0	0.0	0.0
			0.0			0.0
			0.0			0.0
			0.0			0.0
			0.0			0.0
			0.0			0.0
			0.0			0.0
			0.0			0.0
			0.0			0.0
			0.0			0.0
			0.0			0.0
III. Total de Egresos (III = I + II)	14,203.7	11,325.7	25,529.4	21,166.9	21,166.9	4,362.5

Universidad Politécnica de Chimalhuacán Estado Analítico del Ejercicio del Presupuesto de Egresos Detallado Clasificación Funcional (Finalidad y Función) Del 1 de Enero al 31 de Diciembre de 2018 (MILES DE PESOS)						
Concepto (c)	Egresos					Subejercicio (e)
	Aprobado (d)	Ampliaciones/ (Reducciones)	Modificado	Devengado	Pagado	
I. Gasto No Etiquetado (I=A+B+C+D)	14,203.7	11,325.7	25,529.4	21,166.9	21,166.9	4,362.5
A. Gobierno (A=a1+a2+a3+a4+a5+a6+a7+a8)	0.0	0.0	0.0	0.0	0.0	0.0
a1) Legislación			0.0			0.0
a2) Justicia			0.0			0.0
a3) Coordinación de la Política de Gobierno			0.0			0.0
a4) Relaciones Exteriores			0.0			0.0
a5) Asuntos Financieros y Hacendarios			0.0			0.0
a6) Seguridad Nacional			0.0			0.0
a7) Asuntos de Orden Público y de Seguridad Interior			0.0			0.0
a8) Otros Servicios Generales			0.0			0.0
B. Desarrollo Social (B=b1+b2+b3+b4+b5+b6+b7)	14,203.7	2,661.8	16,865.5	12,503.0	12,503.0	4,362.5
b1) Protección Ambiental			0.0			0.0
b2) Vivienda y Servicios a la Comunidad			0.0			0.0
b3) Salud			0.0			0.0
b4) Recreación, Cultura y Otras Manifestaciones Sociales			0.0			0.0
b5) Educación	14,203.7	2,661.8	16,865.5	12,503.0	12,503.0	4,362.5
b6) Protección Social			0.0			0.0
b7) Otros Asuntos Sociales			0.0			0.0
C. Desarrollo Económico (C=c1+c2+c3+c4+c5+c6+c7+c8+c9)	0.0	0.0	0.0	0.0	0.0	0.0
c1) Asuntos Económicos, Comerciales y Laborales en General			0.0			0.0
c2) Agropecuaria, Silvicultura, Pesca y Caza			0.0			0.0
c3) Combustibles y Energía			0.0			0.0
c4) Minería, Manufacturas y Construcción			0.0			0.0
c5) Transporte			0.0			0.0
c6) Comunicaciones			0.0			0.0
c7) Turismo			0.0			0.0
c8) Ciencia, Tecnología e Innovación			0.0			0.0
c9) Otras Industrias y Otros Asuntos Económicos			0.0			0.0
D. Otras No Clasificadas en Funciones Anteriores (D=d1+d2+d3+d4)	0.0	8,663.9	8,663.9	8,663.9	8,663.9	0.0
d1) Transacciones de la Deuda Pública / Costo Financiero de la Deuda			0.0			0.0
d2) Transferencias, Participaciones y Aportaciones Entre Diferentes Niveles y Ordenes de Gobierno			0.0			0.0
d3) Saneamiento del Sistema Financiero			0.0			0.0
d4) Adeudos de Ejercicios Fiscales Anteriores		8,663.9	8,663.9	8,663.9	8,663.9	0.0
II. Gasto Etiquetado (II=A+B+C+D)	0.0	0.0	0.0	0.0	0.0	0.0
A. Gobierno (A=a1+a2+a3+a4+a5+a6+a7+a8)	0.0	0.0	0.0	0.0	0.0	0.0
a1) Legislación			0.0			0.0
a2) Justicia			0.0			0.0
a3) Coordinación de la Política de Gobierno			0.0			0.0
a4) Relaciones Exteriores			0.0			0.0
a5) Asuntos Financieros y Hacendarios			0.0			0.0
a6) Seguridad Nacional			0.0			0.0
a7) Asuntos de Orden Público y de Seguridad Interior			0.0			0.0
a8) Otros Servicios Generales			0.0			0.0
B. Desarrollo Social (B=b1+b2+b3+b4+b5+b6+b7)	0.0	0.0	0.0	0.0	0.0	0.0
b1) Protección Ambiental			0.0			0.0
b2) Vivienda y Servicios a la Comunidad			0.0			0.0
b3) Salud			0.0			0.0
b4) Recreación, Cultura y Otras Manifestaciones Sociales			0.0			0.0
b5) Educación			0.0			0.0
b6) Protección Social			0.0			0.0
b7) Otros Asuntos Sociales			0.0			0.0
C. Desarrollo Económico (C=c1+c2+c3+c4+c5+c6+c7+c8+c9)	0.0	0.0	0.0	0.0	0.0	0.0
c1) Asuntos Económicos, Comerciales y Laborales en General			0.0			0.0
c2) Agropecuaria, Silvicultura, Pesca y Caza			0.0			0.0
c3) Combustibles y Energía			0.0			0.0
c4) Minería, Manufacturas y Construcción			0.0			0.0
c5) Transporte			0.0			0.0
c6) Comunicaciones			0.0			0.0
c7) Turismo			0.0			0.0
c8) Ciencia, Tecnología e Innovación			0.0			0.0
c9) Otras Industrias y Otros Asuntos Económicos			0.0			0.0
D. Otras No Clasificadas en Funciones Anteriores (D=d1+d2+d3+d4)	0.0	0.0	0.0	0.0	0.0	0.0
d1) Transacciones de la Deuda Pública / Costo Financiero de la Deuda			0.0			0.0
d2) Transferencias, Participaciones y Aportaciones Entre Diferentes Niveles y Ordenes de Gobierno			0.0			0.0
d3) Saneamiento del Sistema Financiero			0.0			0.0
d4) Adeudos de Ejercicios Fiscales Anteriores			0.0			0.0
III. Total de Egresos (III = I + II)	14,203.7	11,325.7	25,529.4	21,166.9	21,166.9	4,362.5

CUENTA PÚBLICA DEL GOBIERNO, ORGANISMOS AUXILIARES Y AUTÓNOMOS DEL ESTADO DE MÉXICO 2018

Universidad Politécnica de Chimalhuacán Estado Analítico del Ejercicio del Presupuesto de Egresos Detallado Clasificación de Servicios Personales por Categoría Del 1 de Enero al 31 de Diciembre de 2018 (MILES DE PESOS)						
Concepto (c)	Egresos					Subejercicio
	Aprobado	Ampliaciones/ (Reducciones)	Modificado	Devengado	Pagado	
I. Gasto No Etiquetado (I=A+B+C+D+E+F)	7,080.2	1,270.0	8,350.2	8,350.2	8,350.2	0.0
A. Personal Administrativo y de Servicio Público	7,080.2	1,270.0	8,350.2	8,350.2	8,350.2	0.0
B. Magisterio			0.0			0.0
C. Servicios de Salud (C=c1+c2)	0.0	0.0	0.0	0.0	0.0	0.0
c1) Personal Administrativo			0.0			0.0
c2) Personal Médico, Paramédico y afín			0.0			0.0
D. Seguridad Pública			0.0			0.0
E. Gastos asociados a la implementación de nuevas leyes federales o reformas a las mismas (E = e1 + e2)	0.0	0.0	0.0	0.0	0.0	0.0
e1) Nombre del Programa o Ley 1			0.0			0.0
e2) Nombre del Programa o Ley 2			0.0			0.0
F. Sentencias laborales definitivas			0.0			0.0
II. Gasto Etiquetado (II=A+B+C+D+E+F)	0.0	0.0	0.0	0.0	0.0	0.0
A. Personal Administrativo y de Servicio Público			0.0			0.0
B. Magisterio			0.0			0.0
C. Servicios de Salud (C=c1+c2)	0.0	0.0	0.0	0.0	0.0	0.0
c1) Personal Administrativo			0.0			0.0
c2) Personal Médico, Paramédico y afín			0.0			0.0
D. Seguridad Pública			0.0			0.0
E. Gastos asociados a la implementación de nuevas leyes federales o reformas a las mismas (E = e1 + e2)	0.0	0.0	0.0	0.0	0.0	0.0
e1) Nombre del Programa o Ley 1			0.0			0.0
e2) Nombre del Programa o Ley 2			0.0			0.0
F. Sentencias laborales definitivas			0.0			0.0
III. Total del Gasto en Servicios Personales (III = I + II)	7,080.2	1,270.0	8,350.2	8,350.2	8,350.2	0.0