



UNIVERSIDAD
POLITÉCNICA DE
CHIMALHUACÁN

UPCHI

CONTENIDO		PÁGINA
I.	INFORMACIÓN CONTABLE	
	ESTADO DE SITUACIÓN FINANCIERA	5
	ESTADO DE ACTIVIDADES	6
	ESTADO DE VARIACIÓN EN LA HACIENDA PÚBLICA	7
	ESTADO DE CAMBIOS EN LA SITUACIÓN FINANCIERA	8
	ESTADO DE FLUJOS DE EFECTIVO	9
	ESTADO ANALÍTICO DEL ACTIVO	10
	ESTADO ANALÍTICO DE LA DEUDA Y OTROS PASIVOS	11
	NOTAS A LOS ESTADOS FINANCIEROS	12
II.	INFORMACIÓN PRESUPUESTARIA	23
III.	INFORMACIÓN PROGRAMÁTICA	37
IV.	ANEXOS ESTABLECIDOS EN DIFERENTES ORDENAMIENTOS	45

Universidad Politécnica de Chimalhuacán
Estado de Situación Financiera
Al 31 de diciembre de 2014 y 2013
(Miles de Pesos)

CONCEPTO	Año		CONCEPTO	Año	
	2014	2013		2014	2013
ACTIVO			PASIVO		
Activo Circulante			Pasivo Circulante		
Efectivo y Equivalentes	755.7	-	Cuentas por Pagar a Corto Plazo	804.4	-
Derechos a Recibir Efectivo o Equivalentes	-	-	Documentos por Pagar a Corto Plazo	-	-
Derechos a Recibir Bienes o Servicios	-	-	Porción a Corto Plazo de la Deuda Pública a Largo Plazo	-	-
Inventarios	-	-	Títulos y Valores a Corto Plazo	-	-
Almacenes	-	-	Pasivos Diferidos a Corto Plazo	-	-
Estimación por Pérdida o Deterioro de Activos	-	-	Provisiones a Corto Plazo	-	-
Otros Activos Circulantes	-	-	Otros Pasivos a Corto Plazo	-	-
Total de Activos Circulantes	755.7	-	Total de Pasivos Circulantes	804.4	-
Activo No Circulante			Pasivo No Circulante		
Inversiones Financieras a Largo Plazo	-	-	Cuentas por Pagar a Largo Plazo	-	-
Derechos a Recibir Efectivo o Equivalentes a Largo Plazo	-	-	Documentos por Pagar a Largo Plazo	-	-
Bienes Inmuebles, Infraestructura y Construcciones en Proceso	-	-	Deuda Pública a Largo Plazo	-	-
Bienes Muebles	4,766.6	-	Pasivos Diferidos a Largo Plazo	-	-
Activos Intangibles	-	-	Fondos y Bienes de Terceros en Garantía y/o en Administración a Largo Plazo	-	-
Depreciación, Deterioro y Amortización Acumulada de Bienes Nota 2.1	-221.9	-	Provisiones a Largo Plazo	-	-
Activos Diferidos	-	-	Total de Pasivos No Circulantes	-	-
Estimación por Pérdida o Deterioro de Activos no	-	-	Total del Pasivo	804.4	-
Otros Activos no Circulantes	-	-	HACIENDA PÚBLICA/ PATRIMONIO		
Total de Activos No Circulantes	4,544.7	-	Hacienda Pública/Patrimonio Contribuido	-	-
Total del Activo	5,300.4	-	Aportaciones	-	-
			Donaciones de Capital	-	-
			Actualización de la Hacienda Pública /	-	-
			Hacienda Pública/Patrimonio Generado	4,496.0	-
			Resultados del Ejercicio (Ahorro / Desahorro)	4,496.0	-
			Resultados de Ejercicios Anteriores	-	-
			Revalúos	-	-
			Reservas	-	-
			Rectificaciones de Resultados de Ejercicios	-	-
			Exceso o Insuficiencia en la Actualización de la Hacienda Pública/Patrimonio	-	-
			Resultado por Posición Monetaria	-	-
			Resultado por Tenencia de Activos no	-	-
			Total Hacienda Pública/ Patrimonio	4,496.0	-
			Total del Pasivo y Hacienda Pública / Patrimonio	5,300.4	-

Universidad Politécnica de Chimalhuacán
Estado de Actividades
Del 1 de Enero al 31 de Diciembre de 2014 y 2013
(Miles de Pesos)

Concepto	2014	2013
INGRESOS Y OTROS BENEFICIOS		
Ingresos de la Gestión	166.0	-
Impuestos	-	-
Cuotas y Aportaciones de Seguridad Social	-	-
Contribuciones de Mejoras	-	-
Derechos	-	-
Productos de Tipo Corriente	-	-
Aprovechamientos de Tipo Corriente	-	-
Ingresos por Venta de Bienes y Servicios	166.0	-
Ingresos no Comprendidos en las Fracciones de la Ley de Ingresos Causados en Ejercicios Fiscales Anteriores	-	-
Pendientes de Liquidación o Pago	-	-
Participaciones, Aportaciones, Transferencias, Asignaciones, Subsidios y Otras Ayudas	13,357.2	-
Participaciones y Aportaciones	-	-
Transferencia, Asignaciones, Subsidios y Otras Ayudas	13,357.2	-
Otros Ingresos y Beneficios	.6	-
Ingresos Financieros	.6	-
Incremento por Variación de Inventarios	-	-
Disminución del Exceso de Estimaciones por Pérdida o Deterioro u Obsolescencia	-	-
Disminución del Exceso de Provisiones	-	-
Otros Ingresos y Beneficios Varios	-	-
Total de Ingresos y Otros Beneficios	13,523.8	-
GASTOS Y OTRAS PÉRDIDAS		
Gastos de Funcionamiento	7,654.0	-
Servicios Personales	4,497.9	-
Materiales y Suministros	1,278.0	-
Servicios Generales	1,878.1	-
Transferencia, Asignaciones, Subsidios y Otras Ayudas	-	-
Transferencias Internas y Asignaciones al Sector Público	-	-
Transferencias al Resto del Sector Público	-	-
Subsidios y Subvenciones	-	-
Ayudas Sociales	-	-
Pensiones y Jubilaciones	-	-
Transferencias a Fideicomisos, Mandatos y Contratos Análogos	-	-
Transferencias a la Seguridad Social	-	-
Donativos	-	-
Transferencias al Exterior	-	-
Participaciones y Aportaciones	-	-
Participaciones	-	-
Aportaciones	-	-
Convenios	-	-
Intereses, Comisiones y Otros Gastos de la Deuda Pública	-	-
Intereses de la Deuda Pública	-	-
Comisiones de la Deuda Pública	-	-
Gasto de la Deuda Pública	-	-
Costo por Coberturas	-	-
Apoyos Financieros	-	-
Otros Gastos y Pérdidas Extraordinarias	221.9	-
Estimaciones, Depreciaciones, Deterioros, Obsolescencia y Amortizaciones	221.9	-
Provisiones	-	-
Disminución de Inventarios	-	-
Aumento por Insuficiencia de Estimaciones por Pérdida o Deterioro y Obsolescencia	-	-
Aumento por Insuficiencia de Provisiones	-	-
Otros Gastos	-	-
Inversión Pública	1,151.9	-
Inversión Pública no Capitalizable	1,151.9	-
Total de Gastos y Otras Pérdidas	9,027.8	-
Resultados del Ejercicio (Ahorro/Desahorro)	4,496.0	-

UPCHI

Universidad Politécnica de Chimalhuacán
 Estado de Variación en la Hacienda Pública
 Del 1 de enero al 31 de diciembre de 2014
 (Miles de pesos)

Concepto	Hacienda Pública/Patrimonio Contribuido	Hacienda Pública/Patrimonio Generado de Ejercicios Anteriores	Hacienda Pública/Patrimonio Generado del Ejercicio	Ajustes por Cambios de Valor	TOTAL
Rectificaciones de Resultados de Ejercicios Anteriores		.0	.0	.0	.0
Patrimonio Neto Inicial Ajustado del Ejercicio 2013					
Aportaciones					
Donaciones de Capital					
Actualización de la Hacienda Pública/Patrimonio					
Variaciones de la Hacienda Pública/Patrimonio Neto del Ejercicio 2013					
Resultados del Ejercicio (Ahorro/Desahorro)					
Resultados de Ejercicios Anteriores					
Revalúos					
Reservas					
Hacienda Pública/Patrimonio Neto Final del Ejercicio 2013	.0	.0	.0	.0	.0
Cambios en la Hacienda Pública/Patrimonio Neto del Ejercicio 2014					
Aportaciones					
Donaciones de Capital					
Actualización de la Hacienda Pública/Patrimonio					
Variaciones de la Hacienda Pública/Patrimonio Neto del Ejercicio 2014			4,496.0		4,496.0
Resultados del Ejercicio (Ahorro/Desahorro)			4,496.0		4,496.0
Resultados de Ejercicios Anteriores					
Revalúos					
Reservas					
Saldo Neto en la Hacienda Pública / Patrimonio 2014	.0	.0	4,496.0	.0	4,496.0

Universidad Politécnica de Chimalhuacán
 Estado de Cambios en la Situación Financiera
 Del 1 de Enero al 31 de Diciembre de 2014
 (Miles de Pesos)

Concepto	Origen	Aplicación
ACTIVO	221.9	5,522.3
Activo Circulante	-	755.7
Efectivo y Equivalentes	-	755.7
Derechos a Recibir Efectivo o Equivalentes	-	-
Derechos a Recibir Bienes o Servicios	-	-
Inventarios	-	-
Almacenes	-	-
Estimación por Pérdida o Deterioro de Activos Circulantes	-	-
Otros Activos Circulantes	-	-
Activo No circulante	221.9	4,766.6
Inversiones Financieras a Largo Plazo	-	-
Derechos a Recibir Efectivo o Equivalentes a Largo Plazo	-	-
Bienes Inmuebles, Infraestructura y Construcciones en Proceso	-	-
Bienes Muebles	-	4,766.6
Activos Intangibles	-	-
Depreciación, Deterioro y Amortización Acumulada de Bienes	221.9	-
Activos Diferidos	-	-
Estimación por Pérdida o Deterioro de Activos no Circulantes	-	-
Otros Activos no Circulantes	-	-
PASIVO	804.4	-
Pasivo Circulante	804.4	-
Cuentas por Pagar a Corto Plazo	804.4	-
Documentos por Pagar a Corto Plazo	-	-
Porción a Corto Plazo de la Deuda Pública a Largo Plazo	-	-
Títulos y Valores a Corto Plazo	-	-
Pasivos Diferidos a Corto Plazo	-	-
Fondos y Bienes de Terceros en Garantía y/o Administración a Corto Plazo	-	-
Provisiones a Corto Plazo	-	-
Otros Pasivos a Corto Plazo	-	-
Pasivo No Circulante	-	-
Cuentas por Pagar a Largo Plazo	-	-
Documentos por Pagar a Largo Plazo	-	-
Deuda Pública a Largo Plazo	-	-
Pasivos Diferidos a Largo Plazo	-	-
Fondos y Bienes de Terceros en Garantía y/o en Administración a Largo Plazo	-	-
Provisiones a Largo Plazo	-	-
HACIENDA PÚBLICA/PATRIMONIO	4,496.0	-
Hacienda Pública/Patrimonio Contribuido	-	-
Aportaciones	-	-
Donaciones de Capital	-	-
Actualización de la Hacienda Pública/Patrimonio	-	-
Hacienda Pública/Patrimonio Generado	4,496.0	-
Resultados del Ejercicio (Ahorro/Desahorro)	4,496.0	-
Resultados de Ejercicios Anteriores	-	-
Revalúos	-	-
Reservas	-	-
Rectificaciones de Resultados de Ejercicios Anteriores	-	-
Exceso o insuficiencia en la Actualización de la Hacienda	-	-
Resultado por Posición Monetaria	-	-
Resultado por Tenencia de Activos no Monetarios	-	-

Universidad Politécnica de Chimalhuacán
Estado de Flujos de Efectivo
Del 1 de Enero al 31 de Diciembre de 2014 y 2013
(Miles de Pesos)

Concepto	2014	2013
Flujos de Efectivo de las Actividades de Operación		
Orígen	13,523.8	-
Impuestos	-	-
Cuotas y Aportaciones de Seguridad Social	-	-
Contribuciones de mejoras	-	-
Derechos	-	-
Productos de Tipo Corriente	.6	-
Aprovechamientos de Tipo Corriente	-	-
Ingresos por Venta de Bienes y Servicios	166.0	-
Ingresos no Comprendidos en las Fracciones de la Ley de Ingresos Causados en Ejercicios Fiscales Anteriores Pendientes de Liquidación o Pago	-	-
Participaciones y Aportaciones	-	-
Transferencias, Asignaciones y Subsidios y Otras Ayudas	13,357.2	-
Otros Orígenes de Operación	-	-
Aplicación	9,027.8	-
Servicios Personales	4,497.9	-
Materiales y Suministros	1,278.0	-
Servicios Generales	1,878.1	-
Transferencias Internas y Asignaciones al Sector Público	-	-
Transferencias al resto del Sector Público	-	-
Subsidios y Subvenciones	-	-
Ayudas Sociales	-	-
Pensiones y Jubilaciones	-	-
Transferencias a Fideicomisos, Mandatos y Contratos Análogos	-	-
Transferencias a la Seguridad Social	-	-
Donativos	-	-
Transferencias al Exterior	-	-
Participaciones	-	-
Aportaciones	-	-
Convenios	-	-
Otras Aplicaciones de Operación	1,373.80	-
Flujos Netos de Efectivo por Actividades de Operación	4,496.0	-
Flujos de Efectivo de las Actividades de Inversión		
Orígen		-
Bienes Inmuebles, Infraestructura y Construcciones en Proceso	-	-
Bienes Muebles	-	-
Otros Orígenes de Inversión	-	-
Aplicación	4,766.6	-
Bienes Inmuebles, Infraestructura y Construcciones en Proceso	-	-
Bienes Muebles	4,766.6	-
Otras Aplicaciones de Inversión	-	-
Flujos Netos de Efectivo por Actividades de Inversión	-4,766.6	-
Flujo de Efectivo de las Actividades de Financiamiento		
Orígen	1,026.3	-
Endeudamiento Neto	-	-
Interno	-	-
Externo	-	-
Otros Orígenes de Financiamiento	1,026.3	-
Aplicación	-	-
Servicios de la Deuda	-	-
Interno	-	-
Externo	-	-
Otras Aplicaciones de Financiamiento	-	-
Flujos Netos de Efectivo por Actividades de Financiamiento	1,026.3	-
Incremento/Disminución Neta en el Efectivo y Equivalentes al Efectivo	755.7	-
Efectivo y Equivalentes al Efectivo al Inicio del Ejercicio	-	-
Efectivo y Equivalentes al Efectivo al final del Ejercicio	755.7	-

CUENTA PÚBLICA DEL GOBIERNO, ORGANISMOS AUXILIARES Y AUTÓNOMOS DEL ESTADO DE MÉXICO 2014

Universidad Politécnica de Chimalhuacán
Estado Análítico del Activo
Del 1 de enero al 31 de diciembre de 2014
(Miles de Pesos)

Concepto	Saldo Inicial	Cargos del Periodo	Abonos del Periodo	Saldo Final	Variación del Periodo
	1	2	3	4 =(1+2-3)	(4-1)
ACTIVO					
Activo Circulante	-	15,181.3	14,425.6	755.7	755.7
Efectivo y Equivalentes	-	12,754.3	11,998.6	755.7	755.7
Derechos a Recibir Efectivo o Equivalentes	-	379.2	379.2	-	-
Derechos a Recibir Bienes o Servicios	-	2,047.8	2,047.8	-	-
Inventarios	-	-	-	-	-
Almacenes	-	-	-	-	-
Estimación por Pérdida o Deterioro de Activos Circulantes	-	-	-	-	-
Otros Activos Circulantes	-	-	-	-	-
Activo No Circulante	-	4,766.6	221.9	4,544.7	4,544.7
Inversiones Financieras a Largo Plazo	-	-	-	-	-
Derechos a Recibir Efectivo o Equivalentes a Largo Plazo	-	-	-	-	-
Bienes Inmuebles, Infraestructura y Construcciones en Proceso	-	-	-	-	-
Bienes Muebles	-	4,766.6	-	4,766.6	4,766.6
Activos Intangibles	-	-	-	-	-
Depreciación, Deterioro y Amortización Acumulada de Bienes	-	-	221.9	-221.9	-221.9
Activos Diferidos	-	-	-	-	-
Estimación por Pérdida o Deterioro de Activos no Circulantes	-	-	-	-	-
Otros Activos no Circulantes	-	-	-	-	-
TOTAL DEL ACTIVO	-	19,947.9	14,647.5	5,300.4	5,300.4

UPCHI

Universidad Politécnica de Chimalhuacán
Estado Analítico de la Deuda y Otros Pasivos
Del 1 de enero al 31 de diciembre de 2014
(Miles de Pesos)

Denominación de las Deudas	Moneda de Contratación	Institución o País Acreedor	Saldo Inicial del Periodo	Saldo Final del Periodo
DEUDA PÚBLICA				
Corto Plazo				
Deuda Interna			-	-
Instituciones de Crédito			-	-
Títulos y Valores			-	-
Arrendamientos Financieros			-	-
Deuda Externa			-	-
Organismos Financieros Internacionales			-	-
Deuda Bilateral			-	-
Títulos y Valores			-	-
Arrendamientos Financieros			-	-
Subtotal a Corto Plazo			-	-
Largo Plazo				
Deuda Interna			-	-
Instituciones de Crédito			-	-
Títulos y Valores			-	-
Arrendamientos Financieros			-	-
Deuda Externa			-	-
Organismos Financieros Internacionales			-	-
Deuda Bilateral			-	-
Títulos y Valores			-	-
Arrendamientos Financieros			-	-
Subtotal a Largo Plazo			-	-
Otros Pasivos			-	804.4
Total de Deuda y Otros Pasivos			-	804.4

NOTAS A LOS ESTADOS FINANCIEROS

NOTAS DE DESGLOSE

1. ESTADO DE SITUACIÓN FINANCIERA

ACTIVO

Efectivo y Equivalentes

Al 31 de Diciembre de 2014 este rubro se integra como sigue:

Institución Financiera	No. Cuenta	Tipo	Saldo al 31/12/2014	Saldo al 31/12/2013
Bancomer	Cta. 166	Se utiliza para el manejo de Ingresos de Gestión	577.4	-
	Cta. 360	Se utiliza para el manejo de Gasto corriente con Fuente de Financiamiento Federal	53.1	-
	Cta. 301	Se utiliza para las operaciones de Gasto Corriente con Fuente de Financiamiento Estatal	125.2	-
Saldo al 31 de Diciembre 2014			755.7	

Bienes Muebles, Inmuebles E Intangibles

Al 31 de Diciembre de 2014 este rubro se integra como sigue:

Concepto	Saldo al 31/12/2014	Saldo al 31/12/2013
Muebles y enseres de oficina	502.4	-
Bienes Informáticos	1,346.7	-
Mobiliario y Equipo Educativo y Recreativo	2,487.3	
Vehículos y Equipo de Transporte	430.2	-
TOTAL	4,766.6	

3.-Depreciación de Bienes Muebles, Inmuebles e Intangibles

Al 31 de Diciembre de 2014 este rubro se integra como sigue:

Bienes	Saldo al 31/12/2014	Saldo al 31/12/2013
Bienes Informáticos	139.0	-
Mobiliario y Equipo Educativo y Recreativo	82.9	
TOTAL	221.9	

El método de depreciación aplicado es el de línea recta, calculándose a partir del mes siguiente al de su adquisición; con fundamento en el Manual Único de Contabilidad Gubernamental para las Entidades Públicas del Gobierno y Municipios del Estado de México, se utilizan los siguientes porcentajes.

Bienes	% Anual
Vehículos	10%
Equipo de cómputo	20%
Mobiliario y Equipo de Oficina	3%
Edificios	2%
Maquinaria	10%
El resto	10%

Actualmente los activos se encuentran en condiciones aptas para la operación de esta Institución.

PASIVO:

Cuentas por Pagar a Corto Plazo

Al 31 de Diciembre de 2014 este rubro se integra como sigue:

Retenciones y Contribuciones por Pagar a Corto Plazo	Saldo al 31/12/2014	Saldo al 31/12/2013
Retenciones de I.S.P.T.	10.1	-
Total Retenciones	10.1	

El saldo de Otras Cuentas por Pagar se integra como sigue:

Otras Cuentas por Pagar a Corto Plazo	Saldo al 31/12/2014	Saldo al 31/12/2013
Gobierno del Estado de México	44.1	-
Total Otras Cuentas por Pagar	44.1	

El saldo de Proveedores y su vencimiento se integra como sigue:

Proveedores	Saldo al 31/12/2014	Saldo al 31/12/2013	Vencimiento
Kenia Guadalupe Perez Sánchez	73.2	-	90 días
MDS Arquitectos S.A. de C.V.	293.7	-	180 días
Integración en soluciones Mora S.A. de C.V.	139.5	-	90 días
Acatel suministros tecnologicos S.A. de C.V.	46.7	-	90 días
Grabados Fernando Fernandez S.A. de C.V.	59.2	-	90 días
Grupo Nacional Provincial S.A.B.	34.7	-	90 días
Teléfonos De México S.A.B. De C.V.	3.2	-	30 días
Jacinto Sánchez Juan Luis	100.0	-	90 días
Total Proveedores	750.2		

ESTADO DE ACTIVIDADES

Ingresos de Gestión

Transferencias, subsidios, otras ayudas y asignaciones

Al 31 de Diciembre de 2014 este rubro se integra como sigue:

<u>Subsidio</u>	Saldo al 31/12/2014	Saldo al 31/12/2013
Subsidio Estatal	5,522.6	
Subsidio Federal 2014	7,834.6	
TOTAL	13,357.2	-

Gastos y Otras Pérdidas

Al 31 de Diciembre de 2014 este rubro se integra como sigue:

Gasto	Saldo al 31/12/2014	Saldo al 31/12/2013
Servicios Personales	4,497.9	-
Materiales y Suministros	1,278.0	-
Sevicios Generales	1,878.1	
Inversión Pública no Capitalizable	1,151.9	-
Depreciación	221.9	
Total de Gastos y Otras Pérdidas	9,027.8	

ESTADO DE VARIACIÓN EN LA HACIENDA PÚBLICA

El patrimonio de esta Universidad se conformó del resultado del ejercicio 2014, por un monto de 4 millones 496 mil pesos

ESTADO DE FLUJOS DE EFECTIVO**Efectivo y equivalentes**

	2014	2013
Efectivo en Bancos -Tesorería	755.7	-
Efectivo en Bancos- Dependencias	-	-
Inversiones temporales (hasta 3 meses)	-	-
Fondos con afectación específica	-	-
Depósitos de fondos de terceros y otros	-	-
Total de Efectivo y Equivalentes	755.7	-

	2014	2013
Ahorro/Desahorro antes de rubros Extraordinarios	4,717.9	
<i>Movimientos de partidas (o rubros) que no afectan al efectivo.</i>		
Depreciación	221.9	
Amortización		
Incrementos en las provisiones		
Incremento en inversiones producido por revaluación		
Ganancia/pérdida en venta de propiedad, planta y equipo		
Incremento en cuentas por cobrar		
Partidas extraordinarias		

5. CONCILIACIÓN ENTRE LOS INGRESOS PRESUPUESTARIOS Y CONTABLES, ASÍ COMO ENTRE LOS EGRESOS PRESUPUESTARIOS Y LOS GASTOS CONTABLES

Universidad Politécnica de Chimalhuacán Conciliación entre los Ingresos Presupuestarios y Contables Correspondiente Del 1 de Enero de 2014 al 31 de Diciembre de 2014 (Miles de Pesos)		
1. Ingresos Presupuestarios		14,328.2
2. Más ingresos contables no presupuestarios		0.0
Incremento por variación de inventarios		
Disminución del Exceso de Estimaciones por pérdida o deterioro u obsolescencia		
Disminución del exceso de provisiones		
Otros ingresos y beneficios varios		
Otros ingresos contables no presupuestarios		
3. Menos ingresos presupuestarios no contables		804.4
Productos de capital		
Aprovechamientos capital		
Ingresos derivados de financiamientos		804.4
Otros ingresos presupuestarios no contables		
4. Ingresos Contables (4 = 1 + 2 - 3)		13,523.8

Universidad Politécnica de Chimalhuacán Conciliación entre los Egresos Presupuestarios y los Gastos contables Correspondiente Del 1 de Enero de 2014 al 31 de Diciembre de 2014 (Miles de Pesos)		
1.- Total de egresos (presupuestarios)		13,572.5
2.- Menos egresos presupuestarios no contables		4,766.6
Mobiliario y equipo de administración	1,849.1	
Mobiliario y equipo educacional y recreativo	2,487.3	
Equipo e instrumental médico y de laboratorio		
Vehículos y equipo de Transporte	430.2	
Equipo de defensa y seguridad		
Maquinaria, otros equipos y herramientas		
Activos biológicos		
Bienes inmuebles		
Activos intangibles		
Obra pública en bienes propios		
Acciones y participaciones de capital		
Compra de títulos y valores		
Inversiones en fideicomisos, mandatos y otros análogos		
Provisiones para contingencias y otras erogaciones especiales		
Amortización de la deuda pública		
Adeudos de ejercicios fiscales anteriores (ADEFAS)		
Otros Egresos Presupuestales No Contables		
3. Más gastos contables no presupuestales		221.9
Estimaciones, depreciaciones, deterioros, obsolescencia y amortizaciones	221.9	
Provisiones		
Disminución de inventarios		
Aumento por insuficiencia de estimaciones por pérdida o deterioro u obsolescencia		
Aumento por insuficiencia de provisiones		
Otros Gastos		
Otros Gastos Contables No Presupuestales		
4. Total de Gasto Contable (4 = 1 - 2 + 3)		9,027.8

NOTAS DE MEMORIA (CUENTAS DE ORDEN)

CUENTAS DE ORDEN CONTABLES (Miles de Pesos)		
	<u>2 0 1 4</u>	<u>2 0 1 3</u>
CUENTAS DEUDORAS		
Artículos	<u>-</u>	<u>-</u>
CUENTAS ACREEDORAS		
Almacén	<u>-</u>	<u>-</u>

No Aplica

CUENTAS DE ORDEN PRESUPUESTALES (Miles de Pesos)		
	<u>2 0 1 4</u>	<u>2 0 1 3</u>
CUENTAS DEUDORAS		
Ley de Ingresos Estimada	15,857.9	-
Presupuesto de Egresos Devengado de Gastos de Funcionamiento	724.1	-
Presupuesto Egresos Devengado de Bienes Muebles	46.7	-
Presupuesto de Egresos Pagado de Gastos de Funcionamiento	6,929.9	-
Presupuesto de Egresos por Ejercer de Gastos de Funcionamiento	1,329.2	-
Presupuesto de Egresos Pagado de Gastos de Bienes Muebles	5,871.8	-
Presupuesto de Egresos por Ejercer de Bienes Muebles	956.2	-
	<u>31,715.8</u>	<u>-</u>
CUENTAS ACREEDORAS		
Ley de Ingresos por Ejecutar	1,529.7	-
Ley de Ingresos Devengado	-	-
Ley de Ingresos Recaudado	14,328.2	-
Presupuesto de Egresos Aprobado de Gastos de Funcionamiento	8,983.2	-
Presupuesto de Egresos Aprobado de Bienes Muebles	6,874.7	-
	<u>31,715.8</u>	<u>-</u>

NOTAS DE GESTIÓN ADMINISTRATIVA

1. INTRODUCCIÓN

Durante el ejercicio fiscal 2014, la Universidad Politécnica de Chimalhuacán para el manejo de sus operaciones fue financiada con recursos provenientes del Gobierno Estatal y Federal, además de los ingresos de gestión originados por la actividad propia del organismo. Lo que ha permitido adecuar las instalaciones provisionales en las que se encuentra la Universidad, para brindar las mejores condiciones de equipamiento y calidad beneficiando a 166 alumnos.

2. PANORAMA ECONÓMICO Y FINANCIERO

Derivado de las medidas establecidas para el uso eficiente, transparente y eficaz de los recursos públicos y que aunado a las medidas, el gobierno del Estado de México contempla dentro de sus objetivos, generar ahorrar en su gasto corriente, que se reflejen en proporcionar más y mejores servicios a la ciudadanía y a los programas sociales, la universidad cumplió con su programa de trabajo bajo las premisas de austeridad, disciplina y transparencia en el manejo de los recursos públicos sin detrimento en la calidad y oportunidad de la prestación de sus servicios.

3. AUTORIZACIÓN E HISTORIA

La Universidad Politécnica de Chimalhuacán (UPCHI), se creó a partir del Decreto del Ejecutivo del Estado, publicado el 13 de Enero de 2014, en la Gaceta del Gobierno del Estado de México. La Universidad es un organismo público descentralizado del Poder Ejecutivo, con personalidad jurídica y patrimonio propios, con domicilio social en el municipio de Chimalhuacán, Estado de México, sectorizada a la Secretaría de Educación. Formando parte del Sistema de Educación Superior del Estado de México y aporta el modelo educativo del Subsistema Nacional de Universidades Politécnicas.

El inicio de operaciones de la UPCHI, fue el 01 de Septiembre de 2013, y el 4 de Marzo de 2014 ante las autoridades Fiscales Federales, en su carácter de retenedor.

4. ORGANIZACIÓN Y OBJETO SOCIAL

OBJETO

Conforme al Artículo 3º del Decreto de Creación de la UPCHI, tiene los siguientes objetivos:

- Impartir educación superior en los niveles de Licenciatura, Especialización, Maestría y Doctorado, así como cursos de actualización en sus diversas modalidades, incluyendo educación a distancia, diseñados con base en competencias, para preparar profesionales con una sólida formación científica, tecnológica y en valores consistentes del contexto nacional e internacional, en lo económico, político, social, del medio ambiente cultural.
- Propiciar la formación integral de sus estudiantes, en sus ámbitos intelectual, humano, social y profesional, alentando una vida sana y libre de discriminaciones.
- Llevar a cabo la investigación aplicada y desarrollo tecnológico, pertinentes para el desarrollo económico y social de la región, del Estado y del país.
- Difundir el conocimiento y la cultura a través de la extensión universitaria y la formación a lo largo de toda la vida.
- Promover la cultura innovadora, científica, tecnológica y emprendedora.
- Prestar servicios tecnológicos y de asesoría, que contribuyan a mejorar el desempeño del sector público, privado y social, así como las empresas y otras organizaciones de la entidad, de la región y en general del país.
- Impartir programas de educación continua con orientación a la capacitación para el trabajo y al fomento de la cultura tecnológica, en la región, en el Estado y en el País.

- Desarrollar estudios o proyectos en las áreas de su competencia, que se traduzcan en aportaciones concretas que contribuyan al mejoramiento y mayor eficiencia de la producción de bienes o servicios y a la elevación de la calidad de vida de la comunidad.
- Realizar funciones de vinculación en los sectores público, privado y social, para contribuir al desarrollo tecnológico, social y económico de la comunidad.
- Cumplir con cualquier otro que permita consolidar el modelo educativo basado en competencias.

Principal Actividad

La actividad principal de esta Institución es impartir educación superior a nivel Licenciatura.

Ejercicio Fiscal

Los presentes Estados Financieros son presentados del 14 de Enero al 31 de Diciembre de 2014.

Régimen Jurídico

Su régimen jurídico está subordinado a la observancia de la normatividad del sector educación.

Consideraciones fiscales

La Universidad tiene como obligación fiscal y de carácter Federal, conforme al objeto y funciones en su decreto de creación, el de realizar las retenciones del Impuesto sobre la Renta, por los salarios y en general por la prestación de servicios subordinados, así como retenedor del 10 por ciento del ISR de pago de servicios profesionales, y en materia Estatal como retenedor de las cuotas al ISSEMyM.

Estructura Organizacional

Su principal estructura organizacional está de la siguiente manera: Como Órgano Supremo de Decisión está la Junta Directiva de la Universidad; de manera descendente una Dirección General, asistida de manera staff, por un “Consejo Consultivo académico”; continuando en orden descendente, una unidad jurídica y otra de planeación, ambas al mismo nivel de autoridad y responsabilidad, posteriormente dos direcciones, académicas y otra de vinculación y extensión, de las cuales se desprenden subdirecciones y departamentos.

Fideicomisos, Mandatos y Análogos de los Cuales es Fideicomitente o Fideicomisario

No Aplica.

5. BASES DE PREPARACIÓN DE LOS ESTADOS FINANCIEROS

Los Estados Financieros de la Universidad han sido preparados con base en los Postulados Básicos de Contabilidad Gubernamental y con base en la normatividad emitida por el CONAC y las demás disposiciones legales aplicables.

6. POLÍTICAS DE CONTABILIDAD SIGNIFICATIVAS

Los gastos se reconocen y registran en el momento en que se devengan y los ingresos cuando se realizan. Los gastos se consideran en el momento en que se formalizó la operación..

La depreciación se calculó por el método de línea recta, calculándose a partir del mes siguiente al de su adquisición; con fundamento en el Manual Único de Contabilidad Gubernamental para las Entidades Públicas del Gobierno y Municipios del Estado de México.

7. POSICIÓN EN MONEDA EXTRANJERA Y PROTECCIÓN POR RIESGO CAMBIARIO

No Aplica.

8. REPORTE ANALITICO DEL ACTIVO

Con fundamento en el Manual Único de Contabilidad Gubernamental para las Entidades Públicas del Gobierno y Municipios del Estado de México, se utilizan los siguientes porcentajes:

Bienes	% Anual
Vehículos	10%
Equipo de cómputo	20%
Mobiliario y Equipo de Oficina	3%
Edificios	2%
Maquinaria	10%
El resto	10%

Actualmente los activos se encuentran en condiciones aptas para la operación de esta Institución.

9. FIDEICOMISOS, MANDATOS Y ANÁLOGOS

No Aplica.

10. REPORTE DE RECAUDACIÓN

Durante el ejercicio 2014, la Universidad recaudó:

<u>Subsidio</u>	Saldo al 31/12/2014	Saldo al 31/12/2013
Subsidio Estatal	5,522.6	
Subsidio Federal 2014	7,834.6	
TOTAL	13,357.2	-

11. INFORMACIÓN SOBRE LA DEUDA Y EL REPORTE ANALÍTICO DE LA DEUDA

No Aplica.

12. CALIFICACIONES OTORGADAS

No Aplica.

13. PROCESO DE MEJORA

Al cierre del ejercicio 2014, la Universidad continúa implementando medidas de control interno en la administración con la finalidad de mejorar continuamente.

14. INFORMACIÓN POR SEGMENTOS

No Aplica.

15. EVENTOS POSTERIOES AL CIERRE

No Aplica.

16. PARTES RELACIONADAS

No Aplica.

17. RESPONSABILIDAD SONBRE LA PRESENTACIÓN RAZONABLE DE LOS ESTADOS FINANCIEROS

“Bajo protesta de decir verdad declaramos que los Estados Financieros y sus notas, son razonablemente correctos y son responsabilidad del emisor”.

El Despacho AGUILAR VALDEZ Y ASOCIADOS., dictaminó los Estados Financieros de la Universidad Politécnica de Chimalhuacán al 31 de diciembre de 2014, informando que presentan razonablemente, en todos los aspectos importantes, la situación financiera de la UPCHI.

INFORMACIÓN PRESUPUESTARIA

UPCHI

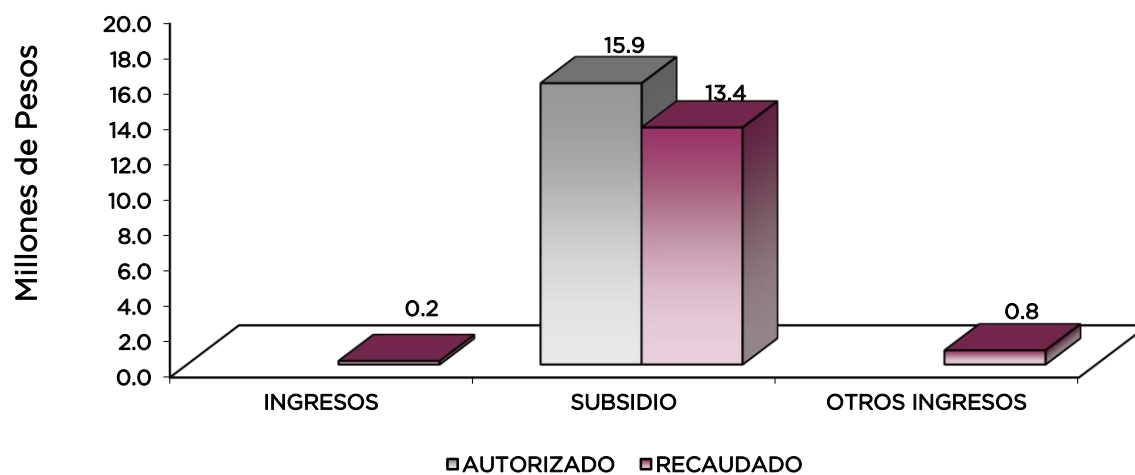
Universidad Politécnica de Chimalhuacán
Estado Analítico de Ingresos
Del 1 de enero al 31 de diciembre de 2014
(Miles de pesos)

Rubro de Ingresos	Ingreso					Diferencia (6= 5 - 1)
	Estimado	Ampliaciones y Reducciones	Modificado	Devengado	Recaudado	
	(1)	(2)	(3= 1 + 2)	(4)	(5)	
Impuestos			-			-
Cuotas y Aportaciones de Seguridad Social			-			-
Contribuciones de Mejoras			-			-
Derechos			-			-
Productos	-	-	-	-	.6	.6
Corriente			-		.6	.6
Capital			-			.0
Aprovechamientos	-	-	-	-	-	.0
Corriente			-			.0
Capital			-			.0
Ingresos por Ventas de Bienes y Servicios			-		166.0	166.0
Participaciones y Aportaciones			-			.0
Transferencias, Asignaciones, Subsidios y Otras Ayudas	10,288.6	5,569.3	15,857.9		13,357.2	3,068.6
Ingresos Derivados de Financiamientos			-		804.4	804.4
						.0
Total	10,288.6	5,569.3	15,857.9	-	14,328.8	
				Ingresos excedentes¹		4,039.6

Estado Analítico de Ingresos Por Fuente de Financiamiento	Ingreso					Diferencia (6= 5 - 1)
	Estimado	Ampliaciones y Reducciones	Modificado	Devengado	Recaudado	
	(1)	(2)	(3= 1 + 2)	(4)	(5)	
Ingresos del Gobierno	.0	.0	.0	-	.0	.0
Impuestos			-			-
Contribuciones de Mejoras			-			-
Derechos			-			-
Productos	-	-	-	-	-	-
Corriente			-		-	-
Capital			-		-	-
Aprovechamientos	-	-	-	-	-	-
Corriente			-		-	-
Capital			-		-	-
Participaciones y Aportaciones			-		-	-
Transferencias, Asignaciones, Subsidios y Otras Ayudas			-		-	-
Ingresos de Organismos y Empresas	10,288.6	5,569.3	15,857.9	-	13,523.8	3,235.2
Cuotas y Aportaciones de Seguridad Social			-			.0
Ingresos por Ventas de Bienes y Servicios			-		166.6	166.6
Transferencias, Asignaciones, Subsidios y Otras Ayudas	10,288.6	5,569.3	15,857.9		13,357.2	3,068.6
						.0
Ingresos derivados de financiamiento	-	-	-	-	804.4	804.4
Ingresos Derivados de Financiamientos			-		804.4	804.4
Total	10,288.6	5,569.3	15,857.9	-	14,328.2	
				Ingresos excedentes¹		4,039.6

CUENTA PÚBLICA DEL GOBIERNO, ORGANISMOS AUXILIARES Y AUTÓNOMOS DEL ESTADO DE MÉXICO 2014

INGRESOS (Miles de Pesos)							
INGRESOS	PREVISTO	PRESUPUESTO 2014		TOTAL AUTORIZADO	RECAUDADO	VARIACIÓN	
		ASIGNACIONES Y/O AMPLIACIONES	REDUCCIONES Y/O DISMINUCIONES			IMPORTE	%
INGRESOS DE GESTIÓN	-----	-----	-----	-----	166.0	-166.0	
Ingreso por Venta de Bienes y Servicios					166.0	-166.0	
PARTICIPACIONES, TRANSFERENCIAS, SUBSIDIOS Y OTRAS AYUDAS	10,288.6	5,569.3		15,857.9	13,357.2	2,500.7	15.8
Subsidio	10,288.6	5,569.3		15,857.9	13,357.2	2,500.7	15.8
OTROS INGRESOS Y BENEFICIOS	-----	-----	-----	-----	805.0	-805.0	
Ingresos Financieros					.6	-.6	
Pasivos Pendientes de Liquidar al Cierre del Ejercicio					804.4	-804.4	
T O T A L	10,288.6	5,569.3		15,857.9	14,328.2	1,529.7	9.6



NOTAS AL PRESUPUESTO DE INGRESOS

INGRESOS

Se tuvo previsto recaudar ingresos por 10 millones 288.6 miles de pesos, posteriormente se autorizaron ampliaciones por 5 millones 569.3 miles de pesos, obteniendo un total autorizado por 15 millones 857.9 miles de pesos, y se logró recaudar 14 millones 328.2 miles de pesos, por lo que se obtuvo una variación de menos por 1 millón 529.7 miles de pesos, que representó el 9.6 por ciento del total autorizado.

La variación se dio principalmente en el rubro de Participaciones, Aportaciones, Transferencias, Asignaciones, Subsidios y Otras Ayudas.

INGRESOS DE GESTIÓN

Ingresos por Venta de Bienes y Servicios

Durante el año se recaudaron 166 mil pesos, importe que no se tenía previsto inicialmente.

PARTICIPACIONES, APORTACIONES, TRANSFERENCIAS, ASIGNACIONES, SUBSIDIOS Y OTRAS AYUDAS

Se tuvo previsto recaudar 10 millones 288.6 miles de pesos, posteriormente ampliaciones de más por 5 millones 569.3 miles de pesos, obteniendo un total autorizado por 15 millones 857.9 miles de pesos y se logró recaudar 13 millones 357.2 miles de pesos, teniendo una variación de menos por 2 millones 500.6 miles de pesos, lo que representó el 15.8 por ciento del total autorizado.

OTROS INGRESOS Y BENEFICIOS

Otros Ingresos y Beneficios Varios

Durante el año se recaudaron 805 mil pesos, el importe recaudado corresponde a los pasivos pendientes de liquidar al cierre del ejercicio y a productos financieros

CUENTA PÚBLICA DEL GOBIERNO, ORGANISMOS AUXILIARES Y AUTÓNOMOS DEL ESTADO DE MÉXICO 2014

Universidad Politécnica de Chimalhuacán
 Estado Analítico del Ejercicio del Presupuesto de Egresos
 Clasificación por Objeto del Gasto (Capítulo y Concepto)
 Del 1 de enero al 31 de diciembre de 2014
 (Miles de Pesos)

Concepto	Egresos					Subejercicio 6 = (3 - 4)
	Aprobado	Ampliaciones/ (Reducciones)	Modificado	Devengado	Pagado	
	1	2	3 = (1 + 2)	4	5	
Servicios Personales	4,959.2	687.9	5,647.1	-	4,497.9	5,647.1
Remuneraciones al Personal de Carácter Permanente	3,761.1	-964.3	2,796.8	-	2,191.1	2,796.8
Remuneraciones Adicionales y Especiales	636.7	1,155.1	1,791.8	-	1,394.6	1,791.8
Seguridad Social	414.5	198.1	612.6	-	489.8	612.6
Otras Prestaciones Sociales y Económicas	46.9	193.5	240.4	-	223.8	240.4
Pago de Estimulos a Servidores Públicos	100.0	105.5	205.5	-	198.6	205.5
Materiales y Suministros	1,030.0	331.6	1,361.6	312.7	965.3	1,048.9
Materiales de Administración, Emisión de Documentos y Artículos Oficiales.	415.0	338.6	753.6	312.7	423.1	440.9
Alimentos y Utensilios	55.0	-9.2	45.8	-	27.1	45.8
Materiales y Artículos de Construcción y de Reparación	285.0	-51.1	233.9	-	219.4	233.9
Productos Químicos, Farmacéuticos y de Laboratorio	25.0	-23.8	1.3	-	.0	1.3
Combustibles, Lubricantes y Aditivos	110.0	49.6	159.6	-	152.6	159.6
Vestuario, Blancos, Prendas de Protección y Artículos Deportivos	80.0	-43.5	36.5	-	32.6	36.5
Herramientas, Refacciones y Accesorios Menores	60.0	70.9	130.9	-	110.5	130.9
Servicios Generales	1,545.0	429.5	1,974.5	411.4	1,466.7	1,563.1
Servicios Básicos	113.8	-21.3	92.5	3.1	31.9	89.4
Servicios de Arrendamiento	50.0	8.4	58.4	-	58.4	58.4
Servicios Profesionales, Científicos, Técnicos y Otros Servicios	9.7	524.7	534.4	59.2	452.4	475.2
Servicios Financieros, Bancarios y Comerciales	.0	54.9	54.9	34.7	20.2	20.2
Servicios de Instalación, Reparación, Mantenimiento y Conservación	879.3	34.5	913.8	293.7	620.2	620.1
Servicios de Comunicación Social y Publicidad	160.0	-105.5	54.5	-	54.4	54.5
Servicios de Traslado y Viáticos	161.00	-64.2	96.8	-	80.7	96.8
Servicios Oficiales	70.00	-20.2	49.8	-	49.8	49.8
Otros Servicios Generales	101.20	18.2	119.4	20.7	98.7	98.7
Bienes Muebles, Inmuebles e Intangibles	2,754.4	4,120.3	6,874.7	46.7	5,871.8	- 6,828.0
Mobiliario y Equipo de Administración	930.0	2,034.7	2,964.7	46.7	2,050.2	- 2,918.0
Mobiliario y Equipo Educativo y Recreativo	1,315.0	1,181.4	2,496.4	-	2,487.2	- 2,496.4
Vehículos y Equipo de Transporte	509.4	.0	509.4	-	430.2	- 509.4
Maquinaria, Otros Equipos y Herramientas	-	138.2	138.2	-	138.2	- 138.2
Bienes Inmuebles	-	766.0	766.0	-	766.0	- 766.0
Total del Gasto	10,288.6	5,569.3	15,857.9	770.8	12,801.7	- 15,087.1

UPCHI

Universidad Politécnica de Chimalhuacán
Estado Analítico del Ejercicio del Presupuesto de Egresos
Clasificación Económica (por Tipo de Gasto)
Del 1 de enero al 31 de diciembre de 2014
(Miles de Pesos)

Concepto	Egresos					Subejercicio
	Aprobado	Ampliaciones/ (Reducciones)	Modificado	Devengado	Pagado	
	1	2	3 = (1 + 2)	4	5	
Gasto Corriente	7,534.2	1,449.0	8,983.2	724.1	6,929.9	8,259.1
Gasto de Capital	2,754.4	4,120.3	6,874.7	46.7	5,871.8	6,828.0
Amortización de la Deuda y Disminución de Pasivos	-	-	-	-	-	-
Total del Gasto	10,288.6	5,569.3	15,857.9	770.8	12,801.7	15,087.1

Universidad Politécnica de Tecámac
Estado Analítico del Ejercicio del Presupuesto de Egresos
Clasificación Administrativa
Del 1 de enero al 31 de diciembre de 2014
(Miles de Pesos)

Concepto	Egresos					Subejercicio
	Aprobado	Ampliaciones/ (Reducciones)	Modificado	Devengado	Pagado	
	1	2	3 = (1 + 2)	4	5	
Entidades Paraestatales y Fideicomisos No Empresariales y No Financieros	10,288.6	5,569.3	15,857.9	770.8	12,801.7	15,087.1
Instituciones Publicas de Seguridad Social	-	-	-	-	-	-
Entidades Paraestatales Empresariales No Financieras con Participacion Estatal Mayoritaria	-	-	-	-	-	-
Entidades Paraestatales Empresariales Financieras Monetarias con Participacion Estatal Mayoritaria	-	-	-	-	-	-
Entidades Paraestatales Empresariales Financieras No Monetarias con Participacion Estatal Mayoritaria	-	-	-	-	-	-
Fideicomisos Financieros Publicos con Participacion Estatal Mayoritaria	-	-	-	-	-	-
Total del Gasto	10,288.6	5,569.3	15,857.9	770.8	12,801.7	15,087.1

Universidad Politécnica de Chimalhuacán
Estado Analítico del Ejercicio del Presupuesto de Egresos
Clasificación Administrativa
Del 1 de enero al 31 de diciembre de 2014
(Miles de pesos)

Concepto	Egresos					Subejercicio
	Aprobado	Ampliaciones/ (Reducciones)	Modificado	Devengado	Pagado	
	1	2	3 = (1 + 2)	4	5	
205BW Universidad Politécnica de Chimalhuacán	10,288.6	5,569.3	15,857.9	770.8	12,801.7	15,087.1
			-			-
			-			-
Total del Gasto	10,288.6	5,569.3	15,857.9	770.8	12,801.7	15,087.1

CUENTA PÚBLICA DEL GOBIERNO, ORGANISMOS AUXILIARES Y AUTÓNOMOS DEL ESTADO DE MÉXICO 2014

Universidad Politécnica de Chimalhuacán
 Estado Analítico del Ejercicio del Presupuesto de Egresos
 Clasificación Funcional (Finalidad y Función)
 Del 1 de Enero al 31 de Diciembre de 2014
 (Miles de Pesos)

Concepto	Egresos					Subejercicio
	Aprobado	Ampliaciones/ (Reducciones)	Modificado	Devengado	Pagado	
	1	2	3 = (1 + 2)	4	5	
Gobierno	-	-	-	-	-	-
Legislación			-	-	-	-
Justicia			-	-	-	-
Coordinación de la Política de Gobierno			-	-	-	-
Relaciones Exteriores			-	-	-	-
Asuntos Financieros y Hacendarios			-	-	-	-
Seguridad Nacional			-	-	-	-
Asuntos de Orden Público y de Seguridad Interior			-	-	-	-
Otros Servicios Generales			-	-	-	-
Desarrollo Social	10,288.6	5,569.3	15,857.9	770.8	12,801.7	15,087.1
Protección Ambiental			-	-	-	-
Vivienda y Servicios a la Comunidad			-	-	-	-
Salud			-	-	-	-
Recreación, Cultura y Otras Manifestaciones Sociales			-	-	-	-
Educación	10,288.6	5,569.3	15,857.9	770.8	12,801.7	15,087.1
Protección Social			-	-	-	-
Otros Asuntos Sociales			-	-	-	-
Desarrollo Económico	-	-	-	-	-	-
Asuntos Económicos, Comerciales y Laborales en General			-	-	-	-
Agropecuaria, Silvicultura, Pesca y Caza			-	-	-	-
Combustibles y Energía			-	-	-	-
Minería, Manufacturas y Construcción			-	-	-	-
Transporte			-	-	-	-
Comunicaciones			-	-	-	-
Turismo			-	-	-	-
Ciencia, Tecnología e Innovación			-	-	-	-
Otras Industrias y Otros Asuntos Económicos			-	-	-	-
Otras no Clasificadas en Funciones Anteriores	-	-	-	-	-	-
Transacciones de la Deuda Publica / Costo Financiero de la Deuda			-	-	-	-
Transferencias, Participaciones y Aportaciones entre Diferentes Niveles y Ordenes de Gobierno			-	-	-	-
Saneamiento del Sistema Financiero			-	-	-	-
Adeudos de Ejercicios Fiscales Anteriores			-	-	-	-
Total del Gasto	10,288.6	5,569.3	15,857.9	770.8	12,801.7	15,087.1

Universidad Politécnica de Chimalhuacán
Endeudamiento Neto
 Del 01 de Enero al 31 de Diciembre de 2014
 (Miles de Pesos)

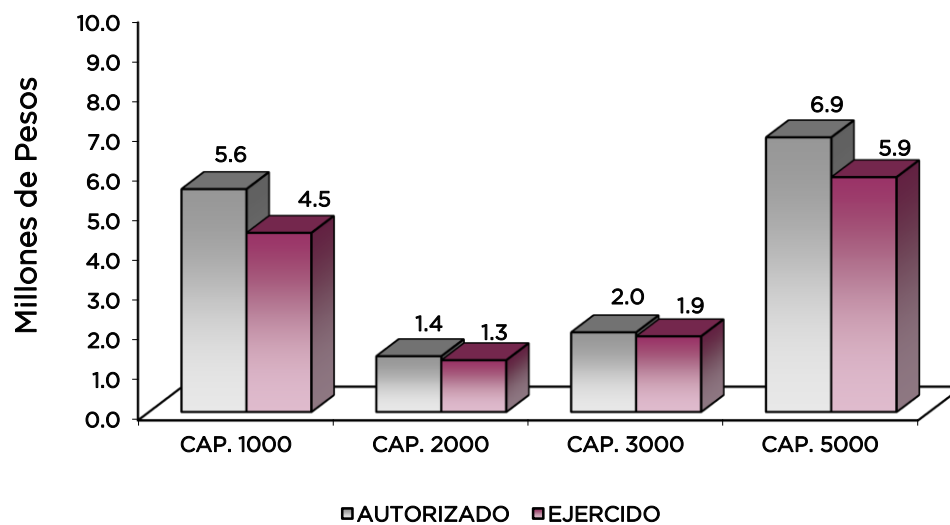
Identificación de Crédito o Instrumento	Contratación/Colocación	Amortización	Endeudamiento Neto
	A	B	C = A - B
Creditos Bancarios			
			-
			-
			-
			-
			-
			-
			-
Total Créditos Bancarios	-	-	-
Otros Instrumentos de Deuda			
			-
			-
			-
			-
			-
			-
Total Otros Instrumentos de Deuda		-	-
TOTAL	-	-	-

Universidad Politécnica de Chimalhuacán
Intereses de la Deuda
 Del 1 de enero al 31 de diciembre de 2014
 (Miles de Pesos)

Identificación de Crédito o Instrumento	Devengado	Pagado
Créditos Bancarios		
Total de intereses de créditos Bancarios	-	-
Otros Instrumentos de Deuda		
Total de intereses de Otros Instrumentos de Deuda	-	-
TOTAL	-	-

CUENTA PÚBLICA DEL GOBIERNO, ORGANISMOS AUXILIARES Y AUTÓNOMOS DEL ESTADO DE MÉXICO 2014

EGRESOS POR CAPÍTULO							
(Miles de Pesos)							
EGRESOS	PREVISTO	PRESUPUESTO		2014		VARIACIÓN	
		ASIGNACIONES Y/O AMPLIACIONES	REDUCCIONES Y/O DISMINUCIONES	TOTAL AUTORIZADO	EJERCIDO	IMPORTE	%
SERVICIOS PERSONALES	4,959.2	2,927.3	2,239.4	5,647.1	4,497.9	1,149.2	20.4
MATERIALES Y SUMINISTROS	1,030.0	1,771.3	1,439.7	1,361.6	1,278.0	83.6	6.1
SERVICIOS GENERALES	1,545.0	1,861.4	1,431.9	1,974.5	1,878.1	96.4	4.9
BIENES MUEBLES, INMUEBLES E INTANGIBLES	2,754.4	6,193.4	2,073.1	6,874.7	5,918.5	956.2	13.9
TOTAL	10,288.6	12,753.4	7,184.1	15,857.9	13,572.5	2,285.4	14.4



NOTAS AL PRESUPUESTO DE EGRESOS

EGRESOS

Se tuvo un presupuesto inicial de 10 millones 288.6 miles de pesos, posteriormente se dieron ampliaciones y traspasos netos de más por 5 millones 569.3 miles de pesos, con lo que se determinó un presupuesto modificado de 15 millones 857.9 miles de pesos, de los cuales se ejercieron 13 millones 572.5 miles de pesos, obteniendo una variación por 2 millones 285.4 miles de pesos, que representó el 14.4 por ciento respecto al monto autorizado.

SERVICIOS PERSONALES

El presupuesto autorizado inicial para este capítulo fue de 4 millones 959.2 miles de pesos, posteriormente se dieron ampliaciones y traspasos netos de más por 687.9 miles de pesos, obteniendo un presupuesto modificado de 5 millones 647.1 miles de pesos. El importe ejercido fue de 4 millones 497.9 miles de pesos, obteniendo un subejercido de 1 millón 149.2 miles de pesos, lo que representó el 20.4 por ciento respecto al monto autorizado.

La variación obedece principalmente a las medidas de austeridad, racionalidad y disciplina presupuestal.

MATERIALES Y SUMINISTROS

Se tuvo un autorizado inicial de un 1 millón 30 mil pesos, posteriormente se dieron ampliaciones y traspasos netos de más por 331.6 miles de pesos, obteniendo un presupuesto modificado por 1 millón 361.6 miles de pesos, de los cuales se ejercieron 1 millón 278 mil pesos, teniendo un subejercido de 83.6 miles de pesos, equivalente al 6.1 por ciento respecto al monto autorizado.

La variación obedece al cumplimiento en la Contención del Gasto y Ahorro Presupuestal del Ejercicio 2014.

SERVICIOS GENERALES

El presupuesto autorizado inicial de este capítulo fue de un 1 millón 545 mil pesos, posteriormente se dieron ampliaciones y traspasos netos de más por 429.5 miles de pesos, obteniendo un presupuesto modificado de 1 millón 974.5 miles de pesos. El importe ejercido fue de un 1 millón 878.1 miles de pesos, obteniendo un subejercido de 96.4 miles de pesos, lo que representó el 4.9 por ciento respecto al monto autorizado.

La variación obedece al cumplimiento en la Contención del Gasto y Ahorro Presupuestal del Ejercicio 2014.

BIENES MUEBLES, INMUEBLES E INTANGIBLES

El presupuesto autorizado inicial de este capítulo fue de 2 millones 754.4 miles de pesos, posteriormente se dieron ampliaciones y traspasos netos de más por 4 millones 120.3 miles de pesos, obteniendo un presupuesto modificado de 6 millones 874.7 miles de pesos. El importe ejercido fue de 5 millones 918.5 miles de pesos, obteniendo un subejercido de 956.2 miles de pesos, lo que representó el 13.9 por ciento respecto al monto autorizado.

CUENTA PÚBLICA DEL GOBIERNO, ORGANISMOS AUXILIARES Y AUTÓNOMOS DEL ESTADO DE MÉXICO 2014

INFORMACIÓN PRESUPUESTAL

EGRESOS POR OBJETO DEL GASTO

(Miles de Pesos)

CAPÍTULO Y OBJETO DEL GASTO	P R E S U P U E S T O 2 0 1 4					
	PREVISTO	ASIGNACIONES Y/O AMPLIACIONES	REDUCCIONES Y/O DISMINUCIONES	TOTAL AUTORIZADO	EJERCIDO	VARIACIÓN
SERVICIOS PERSONALES	4,959.2	2,927.3	2,239.4	5,647.1	4,497.9	1,149.2
Sueldo Base	2,970.1	459.9	1,504.6	1,925.4	1,624.4	301.0
Hora Clase	790.9	180.8	100.4	871.3	566.7	304.6
Prima vacacional	180.2	71.2	69.8	181.6	153.4	28.2
Aguinaldo	326.0	193.0	99.0	420.0	405.7	14.3
Compensacion	-	612.8	30.5	582.3	526.6	55.7
Gratificacion	80.6	500.0	21.8	558.8	284.1	274.7
Gratificacion por convenio	50.0	15.3	16.1	49.2	24.7	24.5
Cuotas de servicio de salud	132.5	135.8	10.6	257.7	229.6	28.1
Cuotas al Sistema Solidario de Reparto	152.0	64.5	-	216.5	170.4	46.1
Cuotas del Sistema de Capitalizacion Individual	49.5	8.6	-	58.1	41.3	16.8
Aportaciones para financiar los gastos generales de administracion del ISSET	34.7	18.3	-	53.0	43.1	9.9
Riesgo de trabajo	28.2	-	4.6	23.6	5.5	18.1
Seguros y fianzas	17.6	1.1	15.0	3.7	-	3.7
Seguro de separacion individualizado	-	168.7	152.0	16.7	-	16.7
Dia del maestro y del servidor publico	-	32.0	-	32.0	32.0	-
Otros gastos derivados de convenio	-	30.5	-	30.5	30.5	-
Despensa	46.9	114.3	-	161.2	161.3	0.1
Reconocimiento a servidores publicos	100.0	320.5	215.0	205.5	198.6	6.9
				.0		
MATERIALES Y SUMINISTROS	1,030.0	1,771.3	1,439.7	1,361.6	1,278.0	83.6
Materiales y Útiles de Oficina	120.0	417.6	265.5	272.1	272.1	-
Enseres de Oficina	30.0	112.8	47.3	95.5	80.8	14.7
Material y Útiles de Imprenta y Reproducción	5.0	4.7	9.5	.2	-	0.2
Material de Foto, Cine y Grabación	5.0	4.7	9.5	.2	-	0.2
Materiales y Útiles para el Procesamiento en Equipos y Bienes Informáticos	135.0	288.7	195.6	228.1	228.1	-
Material de Información	-	.7	-	.7	.7	-
Material y enseres de limpieza	70.0	162.7	108.3	124.4	124.4	-
Material didáctico	50.0	32.5	50.3	32.2	29.7	2.5
Productos alimenticios para personas	35.0	23.2	23.1	35.1	19.3	15.8
Utensilios para el servicio de alimentación	20.0	5.5	14.7	10.8	7.9	2.9
Cal, yeso y productos de yeso	-	1.6	-	1.6	1.6	-
Vidrio y productos de vidrio	-	3.1	-	3.1	3.1	-
Material eléctrico y electrónico	75.0	204.2	65.6	213.6	213.6	-
Materiales complementarios	80.0	-	76.0	4.0	-	4.0
Materiales de construccion	70.0	70.0	131.3	8.7	1.1	7.6
Estructuras y manufacturas para todo tipo de construcción	60.0	-	57.0	3.0	-	3.0
Materiales, accesorios y suministros médicos	25.0	9.5	33.2	1.3	-	1.3
Combustibles, lubricantes y aditivos	110.0	74.6	25.0	159.6	152.6	7.0
Vestuario y uniformes	50.0	34.3	52.2	32.1	29.5	2.6
Articulos deportivos	30.0	12.5	38.0	4.5	3.0	1.5
Refacciones, accesorios y herramientas	35.0	84.9	69.3	50.6	42.0	8.6
Refacciones y accesorios menores de edificios	-	11.2	-	11.2	11.2	-
Refacciones y accesorios menores de mobiliario y equipo de administración	-	206.9	151.0	55.9	49.2	6.7
Refacciones y accesorios para equipo de computo	25.0	5.4	17.3	13.1	8.1	5.0
SERVICIOS GENERALES	1,545.0	1,861.4	1,431.9	1,974.5	1,878.1	96.4
Servicio de Energía Eléctrica	25.0	-	-	25.0	-	25.0
Servicio de Telefonía Convencional	45.0	2.8	5.0	42.8	10.4	32.4
Servicios de radiolocalizacion y telecomunicacion	20.0	10.8	6.2	24.6	24.5	.1
Servicios de conduccion de senales analogicas y digitales	23.8	-	23.8	.0	-	-
Servicio Postal y Telegráfico	-	.2	-	.2	.2	-
Arrendamiento de Vehículos	50.0	88.8	83.6	55.2	55.2	-
Arrendamiento de equipo para el suministro de sustancias y productos quim	-	3.2	-	3.2	3.2	-
Asesorías Asociadas a Convenios o Acuerdos	-	71.6	-	71.6	71.6	-
Capacitación	-	15.8	-	15.8	15.8	-

UPCHI

CAPÍTULO Y OBJETO DEL GASTO	P R E S U P U E S T O 2 0 1 4					
	PREVISTO	ASIGNACIONES Y/O AMPLIACIONES	REDUCCIONES Y/O DISMINUCIONES	TOTAL AUTORIZADO	EJERCIDO	VARIACIÓN
Servicios de Apoyo Administrativo y Fotocopiado	9.7	18.5	4.8	23.4	5.9	17.5
Impresión de Documentos Oficiales para la Prestación de Servicios Públicos, Identificación, Formatos Administrativos y Fiscales, Formas Valoradas, Certificadas y Títulos	-	136.9	33.1	103.8	98.4	-
Servicios de Vigilancia	-	319.9	-	319.9	319.9	-
Servicios Bancarios y Financieros	-	8.8	-	8.8	8.8	-
Seguros y Fianzas	-	34.7	-	34.7	34.7	-
Fletes y maniobras	-	11.4	-	11.4	11.4	-
Reparación y Mantenimiento de Inmuebles	650.0	245.2	525.1	370.1	370.1	-
Adaptación de locales, almacenes, bodegas y edificios.	169.3	240.2	246.7	162.8	162.9	-
Reparación, mantenimiento e instalación de mobiliario y equipo de oficina.	-	191.8	56.7	135.1	135.1	-
Reparación, Instalación y Mantenimiento de Bienes Informáticos, Microfilmación y Tecnologías de la Información	-	38.6	-	38.6	38.6	-
Servicios de Lavandería, Limpieza e Higiene	60.0	149.6	2.4	207.2	207.2	-
Gastos de publicidad y propaganda.	-	18.0	2.4	15.6	15.6	-
Publicaciones Oficiales y de Información en General para Difusión	150.0	37.2	148.4	38.8	38.8	-
Servicios de cine y grabación.	10.0	-	10.0	.0	-	-
Transportación aérea	-	27.7	-	27.7	27.7	-
Gastos de Traslado por Vía Terrestre	75.0	-	65.0	10.0	1.2	8.80
Viaticos nacionales	86.0	42.3	81.0	47.3	40.0	7.30
Otros servicios de traslado y hospedaje	-	11.7	-	11.7	11.7	-
Gastos de ceremonias oficiales y de orden social.	-	2.7	-	2.7	2.7	-
Congresos y convenciones.	70.0	22.1	45.0	47.1	47.1	-
Impuesto sobre erogaciones por remuneraciones al trabajo personal.	7.1	109.1	-	116.2	116.2	-
Cuotas y suscripciones.	25.0	-	25.0	.0	-	-
Gastos de servicios menores.	69.1	1.8	67.7	3.2	3.2	-
BIENES MUEBLES, INMUEBLES E INTANGIBLES	2,754.4	6,193.4	2,073.1	6,874.7	5,918.5	956.2
Muebles y enseres	660.0	729.1	491.7	897.4	750.2	147.2
Bienes Informáticos	270.0	1,692.6	59.5	1,903.1	1,346.7	556.4
Otros equipos electricos y electronicos de oficina	-	164.3	-	164.3	-	164.3
Equipo de foto, cine y grabación.	76.9	120.8	188.7	9.0	-	9.0
Otro equipo educacional y recreativo.	1,238.1	2,546.8	1,297.6	2,487.3	2,487.2	.1
Vehículos y Equipo de Transporte Terrestre	509.4	-	-	509.4	430.2	79.2
Sistemas de aire acondicionado, calefacción y de refrigeración industrial	-	138.2	-	138.2	138.2	.0
Edificios y locales.	-	20.2	20.2	.0	-	.0
Otros bienes inmuebles.	-	781.4	15.4	766.0	766.0	.0
T O T A L	10,288.6	12,753.4	7,184.1	15,857.9	13,572.5	2,285.4
	=====	=====	=====	=====	=====	=====

INFORMACIÓN PROGRAMÁTICA

Universidad Politécnica de Chimalhuacán
Gasto por Categoría Programática
Del 1 de Enero de 2014 al 31 de Diciembre de 2014
(Miles de Pesos)

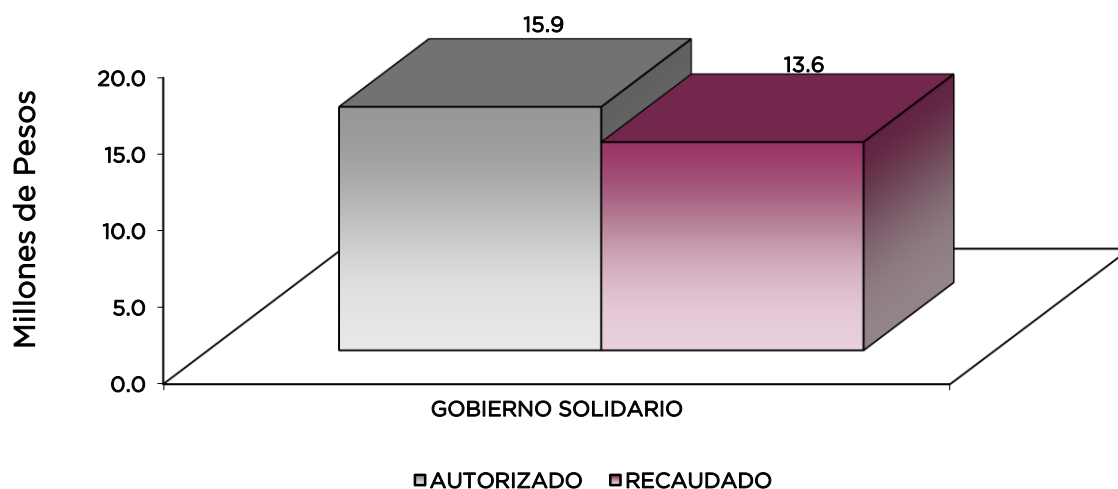
Concepto	Egresos					Subejercicio 6=(3 - 4)
	Aprobado	Ampliaciones/ (Reducciones)	Modificado	Devengado	Pagado	
	1	2	3=(1 + 2)	4	5	
Programas	10,288.6	5,569.3	15,857.9	770.8	12,801.7	15,087.1
Subsidios: Sector Social y Privado o Entidades Federativas y Municipios	-	-	-	-	-	-
Sujetos o Relas de Operación			-			-
Otros Subsidios			-			-
Desempeño de las Funciones	10,288.6	5,569.3	15,857.9	770.8	12,801.7	15,087.1
Prestación de Servicios Públicos	10,288.6	5,569.3	15,857.9	770.8	12,801.7	15,087.1
Provisión de Bienes Públicos			-			-
Planeación, seguimiento y evaluación de políticas públicas			-			-
Promoción y Fomento			-			-
Regulación y Supervisión			-			-
Funciones de las Fuerzas Armadas (Únicamente Gobierno Federal)			-			-
Específicos			-			-
Proyectos de Inversión			-			-
Administrativos y de Apoyo	-	-	-	-	-	-
Apoyo al Proceso presupuestario y para mejorar la eficiencia institucional			-			-
Apoyo ala función pública y al mejoramiento de la gestión			-			-
Operaciones ajenas			-			-
Compromisos	-	-	-	-	-	-
Obligaciones de cumplimiento de resolución jurisdiccional			-			-
Desastres naturales			-			-
Obligaciones	-	-	-	-	-	-
Pensiones y jubilaciones			-			-
Aportaciones a la seguridad social			-			-
Aportaciones a fondos de estabilización			-			-
Aportaciones a fondos de inversión y reestructura de pensiones			-			-
Programa de Gasto Federalizado (Gobierno Federal)	-	-	-	-	-	-
Gasto Federalizado			-			-
Participaciones a entidades federativas y municipios			-			-
Costo financiero, deuda o apoyos a deudores y ahorradores de la banca			-			-
Adeudos de ejercicios fiscales anteriores			-			-
Total del Gasto	10,288.6	5,569.3	15,857.9	770.8	12,801.7	15,087.1

El Plan de Desarrollo del Estado de México 2011-2017, es un documento que proyecta una visión integral del Estado de México, reconoce la diversidad política, así como el perfil y la vocación económica y social de cada región y municipio, con la finalidad de establecer estrategias de acción que nos permitirán aprovechar las áreas de oportunidad y fomentar el crecimiento de las zonas rurales, urbanas y metropolitanas de la entidad.

Gobierno Solidario

El Gobierno Estatal se ha planteado como visión ofrecer un elevado nivel de vida y una mayor igualdad de oportunidades, asumiendo su papel como Gobierno Solidario. Para ello, se han establecido objetivos apegados a la realidad de la entidad, que delinearán la política social durante los próximos años y tendrán un impacto directo en el mejoramiento de las condiciones de desarrollo humano y social de los mexiquenses: Ser reconocido como el Gobierno de la Educación; Combatir la Pobreza; Mejorar la Calidad de la Vida de los Mexiquenses a través de la Transformación Positiva de su Entorno y Alcanzar una Sociedad más igualitaria a través de la atención a grupos en situación de vulnerabilidad.

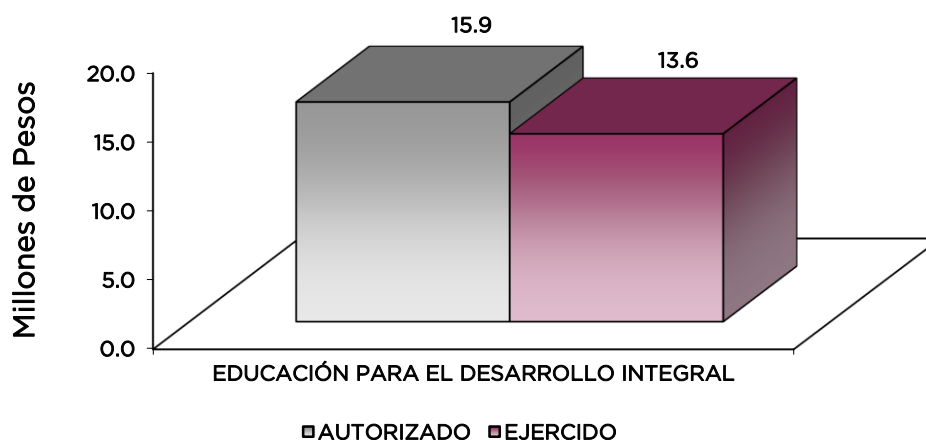
EGRESOS POR PILAR Y/O EJE TRANSVERSAL (Miles de Pesos)							
PILAR Y/O EJE TRANSVERSAL	PREVISTO	P R E S U P U E S T O		2 0 1 4		VARIACIÓN	
		ASIGNACIONES Y/O AMPLIACIONES	REDUCCIONES Y/O DISMINUCIONES	TOTAL AUTORIZADO	EJERCIDO	IMPORTE	%
Gobierno Solidario	10,288.6	12,753.4	7,184.1	15,857.9	13,572.5	2,285.4	14.4
T O T A L	10,288.6	12,753.4	7,184.1	15,857.9	13,572.5	2,285.4	14.4
	=====	=====	=====	=====	=====	=====	=====



El Programa que desarrolló la Universidad Politécnica de Chimalhuacán, busca cumplir los siguientes objetivos:

- Mejorar la calidad de la educación en todos los niveles.
- Formar integralmente al alumno para mejorar la calidad en la educación con énfasis en una formación a partir de valores universales, actitudes y hábitos positivos, mediante conocimientos y competencias.
- Impulsar la vinculación efectiva de la Educación Media Superior y la Educación Superior con los sectores público, privado y social.

EGRESOS POR PROGRAMA (Miles de Pesos)							
PROGRAMA	PRESUPUESTO PREVISTO	PRESUPUESTO 2014		TOTAL AUTORIZADO	EJERCIDO	VARIACIÓN	
		ASIGNACIONES Y/O AMPLIACIONES	REDUCCIONES Y/O DISMINUCIONES			IMPORTE	%
Educación Para el Desarrollo Integral	10,288.6	12,753.4	7,184.1	15,857.9	13,572.5	2,285.4	14.4
TOTAL	10,288.6	12,753.4	7,184.1	15,857.9	13,572.5	2,285.4	14.4



AVANCE OPERATIVO-PROGRAMÁTICO Y PRESUPUESTAL

GOBIERNO SOLIDARIO

08 01 01 EDUCACIÓN PARA EL DESARROLLO INTEGRAL

La misión de la Universidad Politécnica de Chimalhuacán es la de contribuir al desarrollo tecnológico nacional, mediante formación de profesionistas, con la finalidad de prestar servicios de actualización y solución de problemas técnicos a los sectores público y privado, en un marco de valores, que considere primordialmente el desarrollo humano y la preservación del medio ambiente.

08 01 01 01 09 VINCULACIÓN CON EL SECTOR PRODUCTIVO

Firmar Nuevos Convenios con los Sectores Público, Privado y Social. Para el ejercicio 2014 se programó la concertación de 6 convenios con los sectores productivos, pero como es una Universidad de nueva creación se lograron firmar únicamente 3 cumpliendo al 50 por ciento con lo programado, los convenios que se suscribieron fueron 2 con el Sector Público y 1 con el Sector Privado.

08 01 01 01 10 CONVIVENCIA ESCOLAR SIN VIOLENCIA

Realizar Acciones para la Prevención de la Violencia Escolar en Educación Superior

En la Universidad se promueven acciones preventivas, y de atención en casos de maltrato entre iguales, con actividades puntuales enmarcadas en valores democráticos, en la mediación de conflictos, de convivencia pacífica, de la cultura de la legalidad, del fomento de la tolerancia y la empatía. Así mismo se informa a la comunidad educativa y sociedad en general sobre una realidad que debe erradicarse desde distintos frentes como lo es la violencia escolar en sus diversas connotaciones, en particular el fenómeno del Bullying, promoviendo una cultura de la denuncia y atendiendo de manera puntual y pertinente los casos de maltrato, hostigamiento, intimidación psicológica y/o física permanente entre alumnos y alumnas, Aplicando un Plan de Convivencia Escolar en la Institución, estamos seguros de lograr erradicación de la violencia. En la Institución se programaron y realizaron 3 actividades a lo largo de todo el ciclo escolar, logrando el 100 por ciento de la meta programada.

Realizar Acciones de Equidad de Género en Educación Superior. En la Universidad, se promueven acciones preventivas, y de atención en el tema de equidad de género, por lo que para este ciclo escolar se programaron y realizaron 3 actividades logrando el 100 por ciento de la meta programada.

08 01 01 04 02 EDUCACIÓN SUPERIOR UNIVERSITARIA

Atender a la Matrícula de Educación Superior Universitaria. En el marco de su planeación estratégica, la Universidad programó una meta de 480 alumnos y se logró atender a 166 alumnos por lo que no se logró la meta planeada, lo anterior derivado de la falta de instalaciones propias y situándonos en instalaciones provisionales, la Universidad solo oferta el horario matutino, siendo la inseguridad un factor determinante para la decisión de los alumnos al momento de inscribirse; así mismo no se cuenta con laboratorios, equipamiento, ni salones disponibles para un gran número de estudiantes; debido a ello se contó con un número menor de alumnos inscritos a lo proyectado.

Atender a los Alumnos de Nuevo Ingreso de Educación Superior Universitaria. Para el 2014 la Universidad programó una meta de 180 alumnos y se atendió a 101 alumnos de nuevo ingreso la variación se debió principalmente a la falta de instalaciones propias y situándonos en instalaciones provisionales.

Capacitar al Personal Directivo y Administrativo. La Institución tiene como objetivo impulsar el desarrollo del personal directivo y administrativo, para brindar un servicio educativo de calidad a través de la impartición de cursos de capacitación y actualización, lográndose capacitar a 7 personas entre directivos y personal administrativo logrando superar la meta en 16.7 por ciento de lo programado, ya que la meta programada fue de 6 personas.

Capacitar al Personal Docente. La Institución tiene como objetivo impulsar el desarrollo del personal docente, para brindar un servicio educativo de calidad a través de la impartición de

cursos de capacitación y actualización, lográndose capacitar a 30 docentes logrando la meta al 100 por ciento de lo programado.

Certificar Procesos. No se pudo alcanzar la meta debido a que hasta el último mes del 2014 no se autorizó la estructura organizacional de la Universidad, y aún no se cuenta con instalaciones propias, no se omite mencionar que las casas certificadoras solicitan como pre requisito contar con lo anteriormente mencionado. Es importante comentar que ya se encuentra en proceso la formalización de la estructura organizacional, así como la obtención de un predio donado por el Ayuntamiento de Chimalhuacán, por lo que en el año 2015 podremos alcanzar procesos de certificación.

Desarrollar Proyectos de Investigación. Se desarrolló un proyecto de investigación, con ello se cumplió al 100 por ciento la meta establecida, dicho proyecto de investigación fue: “Elaboración de Prototipo Arduino”.

Diversificar la Oferta Educativa. Se realizó la identificación de la carrera que diversificará la oferta educativa: Licenciatura en Comercio Internacional y Aduanas y se sometió a aprobación de la Junta Directiva en su 5a Sesión Ordinaria, obteniendo el acuerdo aprobatorio. No se puede considerar cumplida la meta ya que aún falta la autorización de la COEPES, misma que se pretende obtener durante el primer trimestre del 2015.

Evaluar al personal docente para conocer el nivel deseable de competencias. La Universidad tiene como objetivo acrecentar el desarrollo del personal docente, mediante evaluaciones periódicas del desempeño de los mismos, es por eso que en este año se programaron y realizaron 20 evaluaciones logrando la meta al 100 por ciento.

Realizar acciones culturales y deportivas. Como parte de la Educación Integral para los alumnos la Institución elabora programas de acciones culturales y deportivas que coadyuven a la formación de nuestros educandos, habiéndose programado 3 y logrando la meta al 100 por ciento.

08 01 01 06 06 TECNOLOGÍA APLICADA A LA EDUCACIÓN

Optimizar el Uso de Equipo de Cómputo en el Proceso Enseñanza- Aprendizaje en Educación Superior. Para el ejercicio 2014, los requerimientos de la Institución fueron 60 equipos de cómputo, logrando cumplir la meta al 100 por ciento de lo programado, así mismo se promovieron recomendaciones para la optimización del uso del equipo de cómputo, las instrucciones fueron principalmente en las carreras de Ingenierías Civil, Sistemas y Logística y Transporte.

08 01 01 06 07 ENSEÑANZA DEL INGLÉS

Favorecer la Enseñanza de una Lengua Extranjera (Inglés) entre la Población Estudiantil en Educación Superior. Uno de los objetivos primordiales de la Universidad es que toda la población estudiantil cuente con una segunda lengua que le permita hacer frente a todo lo que puede implicar la movilidad estudiantil por lo tanto para este ejercicio se programó una meta de 480 alumnos, pero derivado de la falta de instalaciones propias y situándonos en instalaciones provisionales, la Universidad solo oferta el horario matutino, es por ello que la meta únicamente se logró en un 34.6 por ciento.

AVANCE OPERATIVO - PROGRAMÁTICO Y PRESUPUESTAL
ENERO - DICIEMBRE DE 2014

						M E T A S			PRESUPUESTO 2014 (Miles de Pesos)			
FUN	SUB	PG	SP	PY	DESCRIPCIÓN	UNIDAD DE MEDIDA	PROGRA- MADO	ALCAN- ZADO	AVANCE %	AUTORIZADO	EJERCIDO	%
GOBIERNO SOLIDARIO												
08	01	01			EDUCACIÓN PARA EL DESARROLLO INTEGRAL					15,857.9	13,572.5	85.6
08	01	01	01	09	VINCULACIÓN CON EL SECTOR PRODUCTIVO					738.5	362.5	49.1
					Firmar Nuevos Convenios con los Sectores Público, Privado y Social	Convenio	6	3	50.0			
08	01	01	01	10	CONVIVENCIA ESCOLAR SIN VIOLENCIA					10.0	6.0	60.0
					Realizar Acciones para la Prevención de la Violencia Escolar en Educación Superior	Acción	3	3	100.0			
					Realizar Acciones de Equidad de Género en Educación Superior	Acción	3	3	100.0			
08	01	01	04	02	EDUCACIÓN SUPERIOR UNIVERSITARIA					14,152.0	12,735.7	90.0
					Atender a la Matrícula de Educación Superior Universitaria	Alumno	480	166	34.6			
					Atender a los Alumnos de Nuevo Ingreso de Educación Superior Universitaria	Alumno	180	101	56.1			
					Capacitar al Personal Directivo y Administrativo	Persona	7	7	100.0			
					Capacitar al Personal Docente	Docente	30	30	100.0			
					Certificar Procesos	Certificado	1					
					Desarrollar Proyectos Delinvestigación	Proyecto	1	1	100.0			
					Diversificar la Oferta Educativa	Programa	1					
					Evaluar al Personal Docente para Conocer el Nivel Deseable de Competencias	Docente	20	20	100.0			
					Realizar Acciones Culturales y Deportivas	Acción	3	3	100.0			
08	01	01	06	06	TECNOLOGÍA APLICADA A LA EDUCACIÓN					547.4	468.3	85.5
					Optimizar el Uso de Equipo de Cómputo en el Proceso Enseñanza- Aprendizaje en Educación Superior	Equipo de Cómputo	60	60	100.0			
08	01	01	06	07	ENSEÑANZA DEL INGLÉS					410.0		
					Favorecer la Enseñanza de Una Lengua Extranjera (Inglés) entre la Población Estudiantil en Educación Superior	Alumno	480	166	34.6			
T O T A L										15,857.9	13,572.5	85.6
										=====	=====	

ANEXOS ESTABLECIDOS EN DIFERENTES ORDENAMIENTOS

**Relación de Bienes Inmuebles que Componen al Patrimonio
Cuenta Pública 2014
(Miles de Pesos)**

Ente Público: Universidad Politécnica de Chimalhuacán

Código	Descripción de Bienes Inmuebles	Valor en libros
	No aplica	
		-

**Relación de Bienes Muebles que Componen al Patrimonio
Cuenta Pública 2014
(Miles de Pesos)**

Ente Público: Universidad Politécnica de Chimalhuacán

Código	Descripción de Bienes Mueble	Valor en libros
	Mobiliario y Equipo de Administración	1,849.1
	Mobiliario y Equipo Educativo y Recreativo	2,487.3
	Equipo de Transporte	430.2
		4,766.6

**Universidad Politécnica de Chimalhuacán
Cuenta Pública 2014
Relación de cuentas bancarias productivas específicas**

Fondo, Programa o Convenio	Datos de la Cuenta Bancaria	
	Institución Bancaria	Número de Cuentas
Ingresos de Gestión	BBVA Bancomer	166
Gasto Corriente Fuente Federal	BBVA Bancomer	360
Gasto Corriente Fuente Estatal	BBVA Bancomer	301

