

PROCESO DE INGRESO POR “PASE DIRECTO” CON PROMEDIO DE 9.0 A 10.0

PASO 1: INGRESA AL PORTAL DE SERVICIOS AL CONTRIBUYENTE DEL ESTADO DE MÉXICO

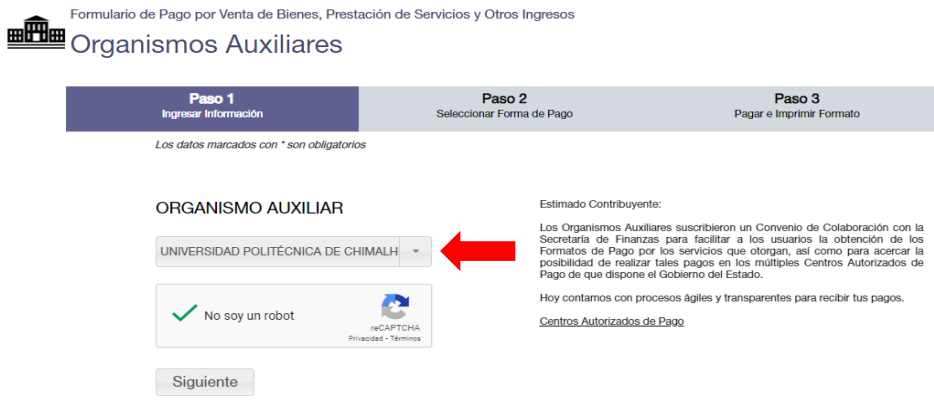
<https://sfpya.edomexico.gob.mx/recaudacion/>







PASO 2: SELECCIONA LA OPCIÓN: ORGANISMOS AUXILIARES



PASO 3: BUSCA LA OPCIÓN: UNIVERSIDAD POLITÉCNICA DE CHIMALHUACÁN



PASO 4: SE DESPLEGARÁ UN FORMULARIO Y DEBERAS COLOCAR LOS DATOS SOLICITADOS

Paso 1 Ingresar Información		Paso 2 Seleccionar Forma de Pago		Paso 3 Pagar e Imprimir Formato		
<i>Los datos marcados con * son obligatorios</i>						
 Organismo Auxiliar	UNIVERSIDAD POLITÉCNICA DE CHIMALHUACÁN					
 Oficina *	UNIVERSIDAD POLITÉCNICA DE CHIMALHUACÁN					
 Datos Personales	MATRÍCULA*	<input type="text"/>	RFC*	<input type="text"/>	CURP	<input type="text"/>
	APELLIDO PATERNO	<input type="text"/>	APELLIDO MATERNO	<input type="text"/>	NOMBRE(S)	<input type="text"/>
	DENOMINACIÓN O RAZÓN SOCIAL					<input type="text"/>
	Domicilio					<input type="text"/>
	CALLE	<input type="text"/>	NO. EXTERIOR	<input type="text"/>	NO. INTERIOR	<input type="text"/>
	COLONIA	<input type="text"/>	LOCALIDAD	<input type="text"/>	MUNICIPIO	<input type="text"/>
	ESTADO	<input type="text"/>	CÓDIGO POSTAL	<input type="text"/>		
	OBSERVACIONES					<input type="text"/>
						<input type="text"/>
						<input type="text"/>

NOTA:

EN EL APARTADO DE MATRÍCULA COLOCARAS: 01

EN EL APARTADO DE RFC: SI NO CUENTAS CON RFC DEBERÁS COLOCAR LOS PRIMEROS 10 DÍGITOS DE TU CURP.



EN EL APARTADO DE OBSERVACIONES DEBERÁS COLOCAR: INSCRIPCIÓN AL PRIMER CUATRIMESTRE DE LA CARRERA_____.

PASO 5: EN EL APARTADO DE SERVICIOS DEBERÁS SELECCIONAR:

TIPO: INSCRIPCIONES

CONCEPTO: INSCRIPCIÓN

CANTIDAD: 1

 Servicios	TIPO	<input type="text" value="INSCRIPCIONES"/>	\$ 2412.0	<input type="text" value="1"/>
	CONCEPTO	<input type="text" value="Inscripción"/>	TARIFA	CANTIDAD
			AGREGAR	
 Opciones	Cancelar			

PASO 6: PODRÁS DESCARGAR TU FORMATO DE PAGO Y DEBERÁS ACUDIRÁ LA SUCURSAL MAS CERCANA A REALIZAR TU PAGO CORRESPONDIENTE.

 GOBIERNO DEL ESTADO DE MÉXICO	 UPCh UNIVERSIDAD POLITÉCNICA DE CHIMALHUACÁN			
SECRETARÍA DE EDUCACIÓN UNIVERSIDAD POLITÉCNICA DE CHIMALHUACÁN	FORMATO UNIVERSAL DE PAGO FORMATO GRATUITO			
LINEA DE CAPTURA PARA PAGO EN VENTANILLA  970000 262028 859055 957663 249 POR FAVOR CAPTURE SIN ESPACIOS	Fecha de emisión: 10 de junio de 2024 Fecha límite de pago: 1 de julio de 2024			
Total a pagar: \$ 2,412.00				
DATOS DEL CONTRIBUYENTE				
<input type="text"/> RFC	<input type="text"/> CURP	01 MATRÍCULA		
<input type="text"/> NOMBRE, DENOMINACIÓN O RAZÓN SOCIAL	INSCRIPCIÓN AL PRIMER CUATRIMESTRE DE LA CARRERA LIC.EN TERAPIA FISICA OBSERVACIONES			
DATOS DE LA CONTRIBUCIÓN				
CLAVE	DESCRIPCIÓN	CANTIDAD	TARIFA O TASA	SUBTOTAL
977723	Inscripción	1	\$ 2412.0	\$ 2,412.00
TOTAL A PAGAR: \$ 2,412.00				
PAGO EN VENTANILLA CON LAS SIGUIENTES INSTITUCIONES AUTORIZADAS				
AFIRME TRN0846	BANCO AZTECA	BANCO DEL BAJÍO 1009	BANORTE-IXE 131017	
BBVA CIE1336150	CITIBANAMEX PA: 4122/01	COMERCIAL CITY FRESKO	FINANCIERA PARA EL BIENESTAR	
HSBC RAP 7131	SANTANDER 0009619	SCOTIABANK 3793	SORIANA	
FARM. GUADALAJARA/ INTERCAM BANCO/ SUPER KOMPRAS				
TRANSFERENCIA INTERBANCARIA				
Banco Destino: HSBC Nombre del Beneficiario: Gobierno del Estado de México CLABE: 021180550300071311 Concepto: Colocar línea de captura a 27 dígitos sin espacios				
ESTE DOCUMENTO NO ES EL COMPROBANTE DE PAGO, SÓLO ES VÁLIDO CON LA CERTIFICACIÓN O COMPROBANTE DE PAGO EMITIDO POR LA INSTITUCIÓN DE CRÉDITO O ESTABLECIMIENTOS MERCANTILES AUTORIZADOS.				
Por favor verifique que la línea de captura y el importe que aparece en el comprobante de pago que emite el centro autorizado de pago (banco o establecimiento mercantil) coincidan con la información impresa en este formato universal de pago.				
Estimado Contribuyente: Le informamos que su CFDI lo podrá descargar ingresando a la página web https://www.sat.gob.mx/cfdi/ o desde el portal de Gobierno del Estado de México en el módulo CFDI.				

PASO 7: COLOCARAS TU BAUCHER DE PAGO DE MANERA HORIZONTAL (TAL Y COMO SE MUESTRA EN LA IMAGEN) Y SACARAS 2 COPIAS PARA ENTREGAR AL DEPARTAMENTO DE SERVICIOS ESCOLARES CON LA DOCUMENTACIÓN SOLICITADA EN EL PASO 8.



GOBIERNO DEL
ESTADO DE
MÉXICO



UNIVERSIDAD POLITÉCNICA
DE CHIMALHUACÁN

SECRETARÍA DE EDUCACIÓN
UNIVERSIDAD POLITÉCNICA DE CHIMALHUACÁN

FORMATO UNIVERSAL DE PAGO
FORMATO GRATUITO

LINEA DE CAPTURA PARA PAGO EN VENTANILLA



970000 262028 859055 957663 249

POR FAVOR CAPTURE SIN ESPACIOS

Fecha de emisión 10 de junio de 2024
Fecha límite de pago 1 de julio de 2024

Total a pagar: \$ 2,412.00

DATOS DEL CONTRIBUYENTE

01
MATRÍCULA

RFC

CURP

INSCRIPCIÓN AL PRIMER CUATRIMESTRE
DE LA CARRERA LIC.EN TERAPIA FISICA
OBSERVACIONES

NOMBRE, DENOMINACIÓN O RAZÓN SOCIAL

DATOS DE LA CONTRIBUCIÓN

CLAVE	DESCRIPCIÓN	CANTIDAD	TARIFA O TASA	SUBTOTAL
977723	Inscripción	1	\$ 2412.0	\$ 2,412.00

TOTAL A PAGAR: \$ 2,412.00

PAGAR EN UNA SOLA EXHIBICIÓN

PAGO EN VENTANILLA CON LAS SIGUIENTES INSTITUCIONES AUTORIZADAS

AFIRME TRN0846	BANCO AZTECA	BANCO DEL BAJÍO 1009	BANORTE-IXE 131017
BBVA CIE1336150	CITIBANAMEX PA: 4122/01	COMERCIAL CITY FRESKO	FINANCIERA PARA EL BIENESTAR
HSBC RAP 7131	SANTANDER 0009619	SCOTIABANK 3793	SORIANA

FARM. GUADALAJARA/



PASO 8: DEBERÁS ACUDIR DE MANERA PRESENCIAL AL DEPARTAMENTO DE SERVICIOS ESCOLARES DE LA UNIVERSIDAD POLITÉCNICA DE CHIMALHUACÁN A PRESENTAR LA SIGUIENTE DOCUMENTACIÓN.

- I. Una Fotografía infantil a color.
- II. Acta de nacimiento, copia.
- III. CURP, copia.
- IV. Comprobante de domicilio, no mayor a tres meses (copia).
- V. Formulario de Inscripción, lo podrás descargar en el siguiente enlace:
<http://upc.edomex.gob.mx/admision> (llenado a computadora)
- VI. Certificado de Bachillerato o Constancia Estudios que avale el promedio del aspirante (mayor a 9.0, sistema abierto NO APLÍCA, pero tendrá la opción de “aplicar examen de selección”). (Original y Copia)
- VII. Certificado de Secundaria. Este documento es el que emiten las instituciones del Sistema Educativo Nacional. (original y copia).
- VIII. Identificación con fotografía (INE). Menores de edad, identificación escolar.
- IX. Certificado Médico: Debe ser emitido por alguna institución pública (IMSS, ISSSTE, ISSEMYM, Cruz Roja, ISEM, DIF, etc.).
- X. Copia de su número de seguro social IMSS colocando la clínica que les corresponde y un correo electrónico, en caso de no contar lo podrás descargar en el siguiente enlace:
<https://www.imss.gob.mx/tramites/imss02008>



NOTA: EL PASE DIRECTO ÚNICAMENTE APLICA PARA INSTITUCIONES PÚBLICAS PERTENECIENTES AL GOBIERNO ESTATAL Y/O FEDERAL.

¡SI OMITES UN DOCUMENTO, NO PODRÁS REALIZAR TU PROCESO!